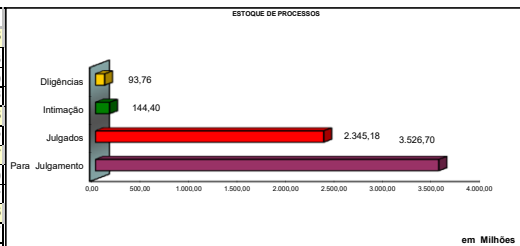


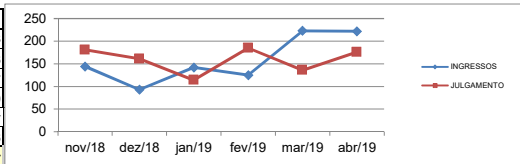
CONSEF - RELATÓRIO DE ATIVIDADES - ABRIL/2019 - Valores em mil reais

1 - Estoque de Processos

Situação	Quant	Principal	Ac. Moratório	Multa	Valor Total
1. Para Julgamento	4.363	1.649.906,90	872.831,25	1.003.963,89	3.526.702,05
Câmaras	871	1.074.017,73	641.130,34	648.787,39	2.363.935,46
Em saneamento	2.871	17.297,93	2.856,27	8.445,10	28.599,30
Juntas	621	558.591,24	228.844,64	346.731,41	1.134.167,28
2. Julgados	206	930.226,33	757.165,46	657.786,06	2.345.177,85
Pendente de lançamento	206	930.226,33	757.165,46	657.786,06	2.345.177,85
3. Intimação	149	70.387,37	28.640,73	45.371,16	144.399,27
Juntas	124	39.562,02	16.474,37	24.935,71	80.972,10
Outros	25	30.825,36	12.166,36	20.435,45	63.427,17
4. Diligência (Astec)	30	41.079,60	26.261,54	26.423,51	93.764,65
Câmaras	15	29.417,28	17.871,19	18.163,59	65.452,07
Juntas	15	11.662,32	8.390,35	8.259,92	28.312,59
Total	4.748	2.691.600,21	1.684.898,98	1.733.544,63	6.110.043,82

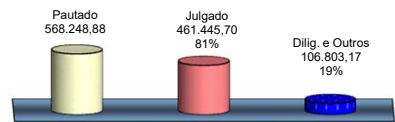


2. Movimentação de Processos	Quant	Principal	Ac. Moratório	Multa	Total
Entradas	222	234.513,29	73.793,01	140.703,83	449.010,13
Juntas	126	115.547,67	22.105,82	74.729,17	212.382,66
Câmara	96	118.965,62	51.687,19	65.974,66	236.627,47
Julgados	176	225.657,66	98.784,94	137.003,10	461.445,70
Juntas	105	107.852,18	43.109,68	71.268,99	222.230,84
Câmara	71	117.805,48	55.675,27	65.734,11	239.214,86
Total	398	460.170,94	172.577,96	277.706,94	910.455,84



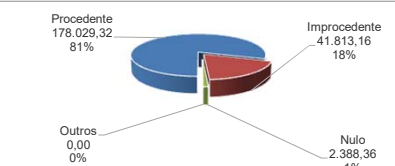
3 - Desempenho das Juntas e Câmaras

Instância	Quant	Principal	Ac. Moratório	Multa	Total	(%)
Juntas (Pautados)	121	120.176,60	48.032,37	78.686,46	246.895,43	100%
Julgados	105	107.852,18	43.109,68	71.268,99	222.230,84	90%
Diligência	15	11.995,17	4.822,63	7.219,92	24.037,72	10%
Outros	1	329,25	100,06	197,55	626,87	0%
Câmaras (Pautados)	87	156.274,97	76.382,28	88.696,19	321.353,44	100%
Julgados	71	117.805,48	55.675,27	65.734,11	239.214,86	74%
Diligência	15	9.365,07	4.709,18	5.499,69	19.573,94	6%
Outros	1	29.104,41	15.997,84	17.462,39	62.564,64	19%
Total	208	276.451,57	124.414,65	167.382,65	568.248,88	100%



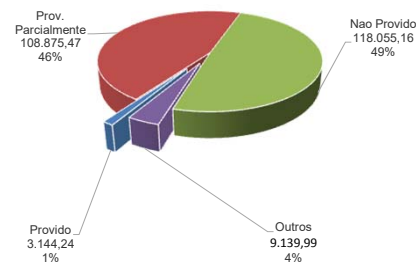
4 - Julgamentos das Juntas - 52 - sessões realizadas

Decisão	Quant	Principal	Ac. Moratório	Multa	Total	(%)
Procedente	41	69.789,64	30.064,85	47.827,60	147.682,09	67%
Procedente em Parte	37	20.393,74	8.360,63	12.271,37	41.025,74	18%
-Parte Procedente		15.320,64	5.890,54	9.136,05	30.347,23	14%
-Parte Improcedente		5.073,10	2.470,09	3.135,32	10.678,50	4%
Improcedente	14	16.512,08	4.497,73	10.124,84	31.134,66	14%
Nulo	13	1.156,72	186,46	1.045,18	2.388,36	1%
Extinção do Paf	0	0,00	0,00	0,00	0,00	0%
Total	105	107.852,18	43.109,68	71.268,99	222.230,84	100%



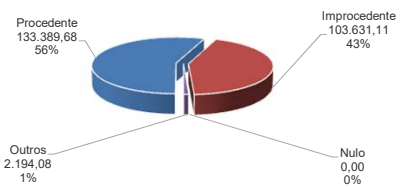
5 - Julgamentos das Câmaras (Por Recurso) - 24 sessões realizadas

Julgados	Quant	Principal	Ac. Moratório	Multa	Total	(%)
Recurso de Ofício	6	28.851,75	14.123,79	17.311,05	60.286,59	25%
Provido	1	382,68	175,59	229,61	787,87	1%
Provido Parcialmente	5	28.469,07	13.948,20	17.081,44	59.498,72	99%
Não Provido	0	0,00	0,00	0,00	0,00	0%
Outros	0	0,00	0,00	0,00	0,00	0%
Rec. de Ofício e Voluntário	14	27.649,75	13.071,38	13.396,45	54.117,58	23%
Provido	0	0,00	0,00	0,00	0,00	0%
Provido Parcialmente	4	13.856,62	7.100,72	7.282,00	28.239,34	52%
Não Provido	9	12.833,85	5.686,81	5.701,32	24.221,98	45%
Outros	1	959,29	283,84	413,13	1.656,27	3%
Recurso Voluntário	45	58.094,46	26.071,94	33.160,56	117.326,96	49%
Provido	4	1.023,44	720,43	612,50	2.356,37	2%
Provido Parcialmente	9	9.631,71	6.176,94	5.328,77	21.137,41	18%
Não Provido	32	47.439,32	19.174,57	27.219,29	93.833,18	80%
Outros	0	0,00	0,00	0,00	0,00	0%
Representação da PGE/PROF	6	3.209,52	2.408,16	1.866,05	7.483,73	3%
Acolhida	4	1.495,04	1.264,89	837,51	3.597,43	48%
Não Acolhida	0	0,00	0,00	0,00	0,00	0%
Outros	2	1.714,48	1.143,28	1.028,54	3.886,30	52%
Total	71	117.805,48	55.675,27	65.734,11	239.214,86	100%



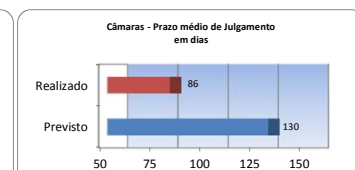
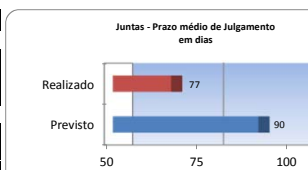
5.1 - Resumo dos Recursos Julgados (Por Resultado)

Julgados	Quant	Principal	Ac. Moratório	Multa	Total	(%)
Procedente	21	39.561,60	16.054,95	25.600,30	81.216,85	34%
Procedente em Parte	41	71.595,30	35.860,54	36.045,49	143.501,33	60%
-Parte Procedente		27.941,36	13.227,41	11.004,05	52.172,83	22%
-Parte Improcedente		43.653,94	22.633,13	25.041,44	91.328,51	38%
Improcedente	6	5.680,01	3.115,41	3.507,17	12.302,60	5%
Nulo	0	0,00	0,00	0,00	0,00	0%
Outros	3	968,57	644,36	581,14	2.194,08	1%
Total	71	117.805,48	55.675,27	65.734,11	239.214,86	100%



6 - Prazo médio de Julgamento

Instâncias	Previsto	Realizado
Julgamento de Juntas	90	77
Julgamento de Câmaras	130	86
*Estoque Conseq	0	306



*Incluindo processos em diligências, sobrestado e outros

7 - Matérias Tributárias/Administrativas