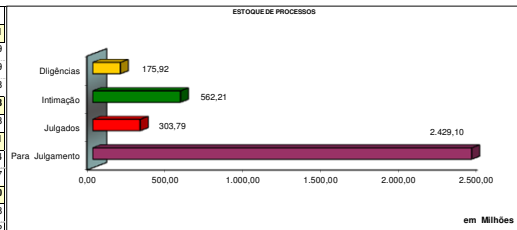


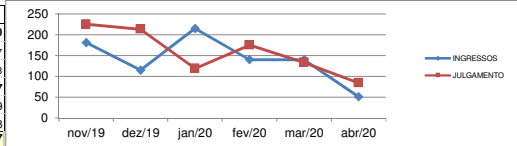
**CONSEF - RELATÓRIO DE ATIVIDADES - ABRIL/2020 - Valores em mil reais**

**1 - Estoque de Processos**

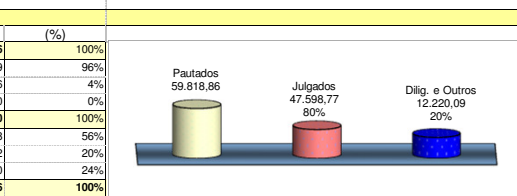
Situação	Quant	Principal	Ac. Moratório	Multa	Valor Total
<b>1. Para Julgamento</b>	<b>7.902</b>	<b>1.032.204,04</b>	<b>443.604,80</b>	<b>628.611,47</b>	<b>2.104.420,31</b>
Câmaras	856	646.207,07	293.171,80	383.111,82	1.322.490,69
Em saneamento	6.004	22.272,74	4.801,44	9.488,21	36.562,39
Juntas	1.042	363.724,24	145.631,56	236.011,44	745.367,23
<b>2. Julgados</b>	<b>414</b>	<b>503.560,85</b>	<b>230.730,03</b>	<b>325.262,04</b>	<b>1.059.552,93</b>
Pendente de lançamento	414	503.560,85	230.730,03	325.262,04	1.059.552,93
<b>3. Intimação</b>	<b>164</b>	<b>124.704,97</b>	<b>40.825,48</b>	<b>75.658,37</b>	<b>241.188,81</b>
Juntas	136	116.139,23	37.569,19	70.122,71	223.831,14
Outros	28	8.565,74	3.256,28	5.535,65	17.357,67
<b>4. Diligência (Astec)</b>	<b>33</b>	<b>70.265,13</b>	<b>37.212,62</b>	<b>62.860,25</b>	<b>170.338,00</b>
Câmaras	11	8.988,57	5.376,12	6.086,70	20.451,38
Juntas	22	61.276,56	31.836,50	56.773,55	149.886,62
<b>Total</b>	<b>8.513</b>	<b>1.730.734,99</b>	<b>752.372,93</b>	<b>1.092.392,13</b>	<b>3.575.500,05</b>



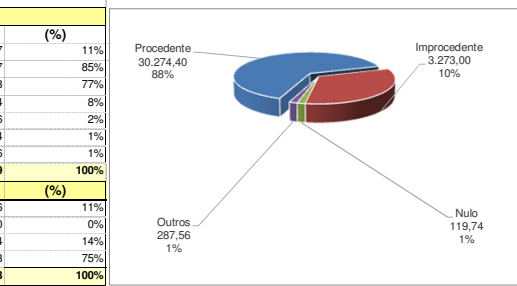
2. Movimentação de Processos	Quant	Principal	Ac. Moratório	Multa	Total
<b>Entradas</b>	<b>51</b>	<b>23.062,25</b>	<b>7.258,56</b>	<b>13.797,29</b>	<b>44.118,10</b>
Juntas	30	6.215,48	1.097,64	4.087,75	11.400,87
Câmara	21	16.846,77	6.160,92	9.709,54	32.717,23
<b>Julgados</b>	<b>84</b>	<b>23.788,27</b>	<b>10.586,16</b>	<b>13.224,33</b>	<b>47.598,77</b>
Juntas	51	16.885,26	7.285,55	9.783,88	33.954,69
Câmara	33	6.903,01	3.300,61	3.440,45	13.644,08
<b>Total</b>	<b>135</b>	<b>46.850,52</b>	<b>17.844,73</b>	<b>27.021,62</b>	<b>91.716,87</b>



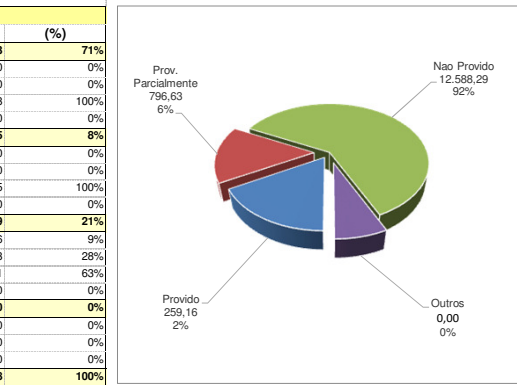
3 - Desempenho das Juntas e Câmaras	Instância	Quant	Principal	Ac. Moratório	Multa	Total	(%)
<b>Juntas (Pautados)</b>		<b>57</b>	<b>17.780,45</b>	<b>7.472,63</b>	<b>10.258,68</b>	<b>35.511,76</b>	<b>100%</b>
Julgados	51	18.885,26	7.285,55	9.783,88	33.954,69	98%	
Diligência	6	895,19	187,08	474,79	1.557,06	4%	
Outros	0	0,00	0,00	0,00	0,00	0%	
<b>Câmaras (Pautados)</b>		<b>50</b>	<b>11.986,92</b>	<b>5.416,35</b>	<b>6.903,83</b>	<b>24.307,10</b>	<b>100%</b>
Julgados	33	6.903,01	3.300,61	3.440,45	13.644,08	56%	
Diligência	8	2.423,30	966,89	1.427,53	4.817,72	20%	
Outros	9	2.660,61	1.148,85	2.035,84	5.845,30	24%	
<b>Total</b>	<b>107</b>	<b>29.767,37</b>	<b>12.888,98</b>	<b>17.162,50</b>	<b>59.818,86</b>	<b>100%</b>	



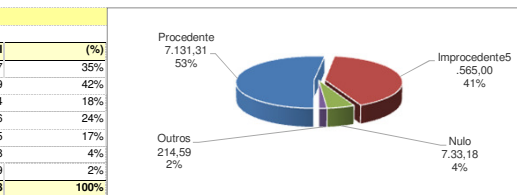
4 - Julgamentos das Juntas - 19 - sessões realizadas	Decisão	Quant	Principal	Ac. Moratório	Multa	Total	(%)
Procedente	14	2.279,95	526,96	1.009,15	3.816,07	11%	
Procedente em Parte	13	14.113,65	6.618,38	8.467,23	29.199,27	85%	
<b>-Parte Procedente</b>		<b>12.743,60</b>	<b>6.069,81</b>	<b>7.644,92</b>	<b>26.458,33</b>	<b>77%</b>	
<b>-Parte Improcedente</b>		<b>1.370,06</b>	<b>548,57</b>	<b>822,31</b>	<b>2.740,94</b>	<b>8%</b>	
Improcedente	8	276,92	60,83	194,31	532,06	2%	
Nulo	3	74,66	15,93	29,15	119,74	1%	
Extinção do Paf	1	140,07	63,44	84,04	287,56	1%	
<b>Total</b>	<b>39</b>	<b>16.885,26</b>	<b>7.285,55</b>	<b>9.783,88</b>	<b>33.954,69</b>	<b>100%</b>	
<b>NOTIFICAÇÃO FISCAL</b>							
Procedente	2	16,15	3,12	9,69	28,96	11%	
Procedente em Parte	0	0,00	0,00	0,00	0,00	0%	
Improcedente	2	21,62	1,25	12,97	35,84	14%	
Nulo	8	124,15	22,81	41,37	188,33	75%	
<b>Total</b>	<b>12</b>	<b>161,92</b>	<b>27,18</b>	<b>64,03</b>	<b>253,13</b>	<b>100%</b>	



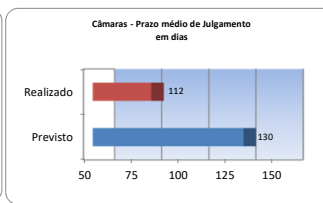
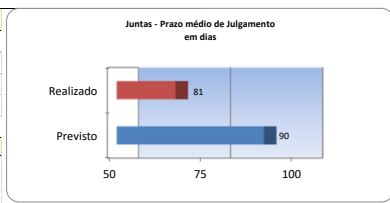
5 - Julgamentos das Câmaras (Por Recurso) - 10 sessões realizadas	Julgados	Quant	Principal	Ac. Moratório	Multa	Total	(%)
<b>Recurso de Ofício</b>		<b>18</b>	<b>5.073,43</b>	<b>2.214,57</b>	<b>2.441,53</b>	<b>9.729,53</b>	<b>71%</b>
Provido	0	0,00	0,00	0,00	0,00	0%	
Provido Parcialmente	0	0,00	0,00	0,00	0,00	0%	
Não Provido	18	5.073,43	2.214,57	2.441,53	9.729,53	100%	
Outros	0	0,00	0,00	0,00	0,00	0%	
<b>Rec. de Ofício e Voluntário</b>		<b>1</b>	<b>437,29</b>	<b>394,60</b>	<b>262,37</b>	<b>1.094,25</b>	<b>8%</b>
Provido	0	0,00	0,00	0,00	0,00	0%	
Provido Parcialmente	0	0,00	0,00	0,00	0,00	0%	
Não Provido	1	437,29	394,60	262,37	1.094,25	100%	
Outros	0	0,00	0,00	0,00	0,00	0%	
<b>Recurso Voluntário</b>		<b>14</b>	<b>1.392,30</b>	<b>691,44</b>	<b>736,55</b>	<b>2.820,29</b>	<b>21%</b>
Provido	2	125,10	46,77	87,28	259,16	9%	
Provido Parcialmente	1	345,74	243,44	207,44	796,63	28%	
Não Provido	11	921,46	401,23	441,82	1.764,51	63%	
Outros	0	0,00	0,00	0,00	0,00	0%	
<b>Representação da PGE/PROFI</b>		<b>0</b>	<b>0,00</b>	<b>0,00</b>	<b>0,00</b>	<b>0,00</b>	<b>0%</b>
Acolhida	0	0,00	0,00	0,00	0,00	0%	
Não Acolhida	0	0,00	0,00	0,00	0,00	0%	
Outros	0	0,00	0,00	0,00	0,00	0%	
<b>Total</b>	<b>33</b>	<b>6.903,01</b>	<b>3.300,61</b>	<b>3.440,45</b>	<b>13.644,08</b>	<b>100%</b>	



5.1 - Resumo dos Recursos Julgados (Por Resultado)	Julgados	Quant	Principal	Ac. Moratório	Multa	Total	(%)
Procedente	11	2.694,71	1.023,99	1.022,17	4.740,87	35%	
Procedente em Parte	13	2.621,30	1.526,01	1.533,08	5.680,39	42%	
<b>-Parte Procedente</b>		<b>1.015,37</b>	<b>753,40</b>	<b>621,66</b>	<b>2.390,44</b>	<b>18%</b>	
<b>-Parte Improcedente</b>		<b>1.605,93</b>	<b>772,61</b>	<b>911,42</b>	<b>3.289,96</b>	<b>24%</b>	
Improcedente	6	1.152,58	586,16	536,30	2.275,05	17%	
Nulo	2	331,08	115,22	286,88	733,18	4%	
Outros	1	103,35	49,22	62,01	214,59	2%	
<b>Total</b>	<b>33</b>	<b>6.903,01</b>	<b>3.300,61</b>	<b>3.440,45</b>	<b>13.644,08</b>	<b>100%</b>	



6 - Prazo médio de Julgamento	Instâncias	Previsto	Realizado
Julgamento de Juntas		90	81
Julgamento de Câmaras		130	112
*Estoque Consef		0	459



7 - Matérias Tributárias/Administrativas