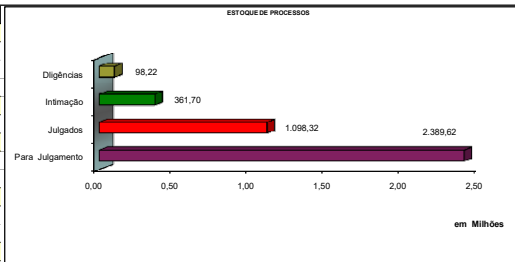


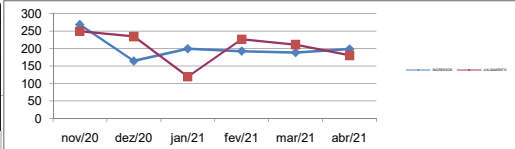
CONSEF - RELATÓRIO DE ATIVIDADES - ABRIL/2021 - Valores em mil reais

1 - Estoque de Processos

Situação	Quant	Principal	Ac. Moratório	Multa	Valor Total
<b>1. Para Julgamento</b>	<b>9.168,00</b>	<b>1.192.798,15</b>	<b>438.693,76</b>	<b>758.123,16</b>	<b>2.389.615,07</b>
Câmaras	707	566.601,49	240.358,31	351.709,29	1.168.669,09
Em saneamento	7.020	35.789,31	6.758,93	21.015,38	63.563,62
Juntas	1.441	590.407,35	191.576,52	385.398,49	1.167.382,36
<b>2. Julgados</b>	<b>434</b>	<b>530.193,88</b>	<b>214.498,71</b>	<b>353.629,23</b>	<b>1.098.321,81</b>
Pendente de lançamento	434	530.193,88	214.498,71	353.629,23	1.098.321,81
<b>3. Intimação</b>	<b>208</b>	<b>191.342,02</b>	<b>52.822,12</b>	<b>117.533,02</b>	<b>361.697,17</b>
Juntas	180	171.550,37	46.936,53	106.642,73	325.129,63
Outros	28	19.791,66	5.885,58	10.890,30	36.567,54
<b>4. Diligência (Astec)</b>	<b>43</b>	<b>41.250,51</b>	<b>28.164,40</b>	<b>28.806,96</b>	<b>98.221,87</b>
Câmaras	19	26.522,53	19.259,66	18.988,95	64.771,14
Juntas	24	14.727,98	8.904,75	9.818,01	33.450,73
<b>Total</b>	<b>9.853</b>	<b>1.955.584,56</b>	<b>734.178,99</b>	<b>1.258.092,37</b>	<b>3.947.855,92</b>

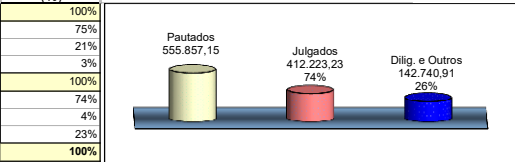


2. Movimentação de Processos	Quant	Principal	Ac. Moratório	Multa	Total
<b>Entradas</b>	<b>198</b>	<b>443.390,12</b>	<b>90.142,83</b>	<b>262.412,54</b>	<b>795.945,49</b>
Juntas	154	364.798,25	71.068,99	217.319,53	653.186,77
Câmara	44	78.591,87	19.073,84	45.093,01	142.758,72
<b>Julgados</b>	<b>180</b>	<b>207.641,19</b>	<b>86.958,83</b>	<b>118.516,22</b>	<b>413.116,24</b>
Juntas	123	104.305,00	15.785,13	56.167,25	176.367,37
Câmara	57	103.336,19	71.173,70	62.348,97	236.858,87
<b>Total</b>	<b>378</b>	<b>651.031,31</b>	<b>177.101,65</b>	<b>380.928,76</b>	<b>1.209.061,73</b>



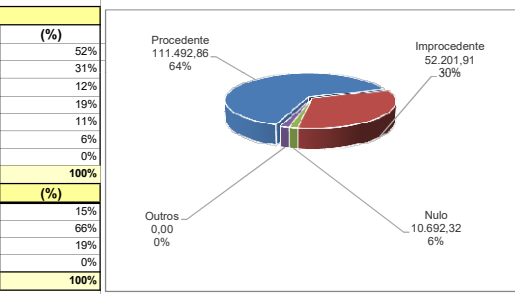
3 - Desempenho das Juntas e Câmaras

Instância	Quant	Principal	Ac. Moratório	Multa	Total	(%)
<b>Juntas (Pautados)</b>	<b>156</b>	<b>134.874,15</b>	<b>20.492,62</b>	<b>77.577,14</b>	<b>232.943,91</b>	<b>100%</b>
Julgados	123	104.305,00	15.785,13	56.167,25	176.367,37	75%
Diligência	19	26.676,71	3.225,83	18.795,93	48.698,46	21%
(* )Outros	14	3.892,45	1.481,66	2.613,97	7.988,08	3%
<b>Câmaras (Pautados)</b>	<b>89</b>	<b>146.790,27</b>	<b>88.915,18</b>	<b>87.207,80</b>	<b>322.913,24</b>	<b>100%</b>
Julgados	57	103.336,19	71.173,70	62.348,97	236.858,87	74%
Diligência	9	6.622,66	1.610,32	4.014,95	12.247,93	4%
(* )Outros	23	36.831,41	16.131,15	20.843,88	73.806,44	23%
<b>Total</b>	<b>245</b>	<b>281.664,41</b>	<b>109.407,80</b>	<b>164.784,94</b>	<b>555.857,15</b>	<b>100%</b>



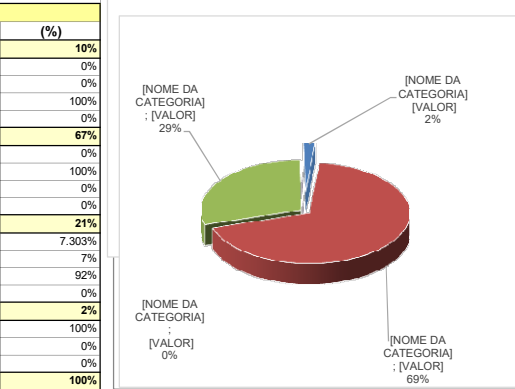
4 - Julgamentos das Juntas - 65 - sessões realizadas

Decisão	Quant	Principal	Ac. Moratório	Multa	Total	(%)
Procedente	39	62.812,68	4.479,20	33.325,02	90.616,90	52%
Procedente em Parte	43	29.449,52	6.399,27	18.047,30	53.896,09	31%
-Parte Procedente		14.435,10	2.549,17	3.891,70	20.875,96	12%
-Parte Improcedente		15.014,42	3.850,10	14.155,60	33.020,12	19%
Improcedente	8	15.717,30	2.991,40	473,09	19.181,79	11%
Nulo	6	4.967,60	1.710,77	4.013,95	10.692,32	6%
Extinção do Paf	0	0,00	0,00	0,00	0,00	0%
<b>Total</b>	<b>96</b>	<b>102.947,10</b>	<b>15.580,64</b>	<b>55.859,35</b>	<b>174.387,09</b>	<b>100%</b>
<b>NOTIFICAÇÃO FISCAL</b>	<b>Quant</b>	<b>Principal</b>	<b>Ac. Moratório</b>	<b>Multa</b>	<b>Total</b>	<b>(%)</b>
Procedente	8	92,48	31,66	25,94	150,08	15%
Procedente em Parte	10	1.169,20	138,66	224,30	639,16	66%
Improcedente	9	96,22	34,16	57,65	188,04	19%
Nulo	0	0,00	0,00	0,00	0,00	0%
<b>Total</b>	<b>27</b>	<b>1.357,90</b>	<b>204,49</b>	<b>307,89</b>	<b>977,28</b>	<b>100%</b>



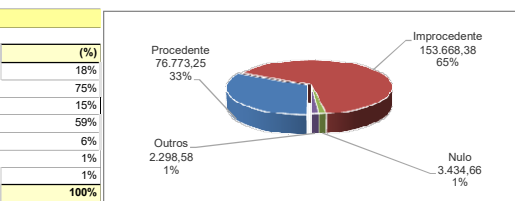
5 - Julgamentos das Câmaras (Por Recurso) - 24 sessões realizadas

Julgados	Quant	Principal	Ac. Moratório	Multa	Total	(%)
<b>Recurso de Ofício</b>	<b>10</b>	<b>11.793,37</b>	<b>3.927,73</b>	<b>7.490,39</b>	<b>23.211,49</b>	<b>10%</b>
Provido	0	0,00	0,00	0,00	0,00	0%
Provido Parcialmente	0	0,00	0,00	0,00	0,00	0%
Não Provido	10	11.793,37	3.927,73	7.490,39	23.211,49	100%
Outros	0	0,00	0,00	0,00	0,00	0%
<b>Rec. de Ofício e Voluntário</b>	<b>4</b>	<b>62.549,84</b>	<b>58.686,19</b>	<b>38.373,05</b>	<b>159.609,08</b>	<b>67%</b>
Provido	0	0,00	0,00	0,00	0,00	0%
Provido Parcialmente	3	62.289,40	58.553,41	38.219,78	159.062,59	100%
Não Provido	1	260,45	132,78	153,27	546,49	0%
Outros	0	0,00	0,00	0,00	0,00	0%
<b>Recurso Voluntário</b>	<b>41</b>	<b>27.067,50</b>	<b>7.420,40</b>	<b>15.330,24</b>	<b>49.818,15</b>	<b>21%</b>
Provido	1	73,03	13,56	43,82	130,41	7.303%
Provido Parcialmente	13	1.816,47	955,85	948,84	3.721,15	7%
Não Provido	27	25.178,00	6.451,00	14.337,59	45.966,58	92%
Outros	0	0,00	0,00	0,00	0,00	0%
<b>Representação da PGE/PROF</b>	<b>2</b>	<b>1.925,48</b>	<b>1.139,38</b>	<b>1.155,29</b>	<b>4.220,15</b>	<b>2%</b>
Acolhida	2	1.925,48	1.139,38	1.155,29	4.220,15	100%
Não Acolhida	0	0,00	0,00	0,00	0,00	0%
Outros	0	0,00	0,00	0,00	0,00	0%
<b>Total</b>	<b>67</b>	<b>103.336,19</b>	<b>71.173,70</b>	<b>62.348,97</b>	<b>236.858,87</b>	<b>100%</b>



5.1 - Resumo dos Recursos Julgados (Por Resultado)

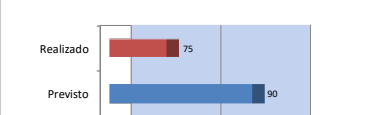
Julgados	Quant	Principal	Ac. Moratório	Multa	Total	(%)
Procedente	18	22.888,25	5.252,87	12.967,57	41.108,70	18%
Procedente em Parte	29	68.588,37	61.391,83	41.806,09	171.786,29	75%
-Parte Procedente		14.219,22	12.635,89	8.809,44	35.664,55	15%
-Parte Improcedente		54.369,16	48.755,94	32.996,65	136.121,75	59%
Improcedente	3	8.897,29	3.310,98	5.338,37	17.546,64	6%
Nulo	6	1.617,55	387,01	1.430,10	3.434,66	1%
Outros	1	1.344,73	831,01	806,84	2.982,58	1%
<b>Total</b>	<b>67</b>	<b>103.336,19</b>	<b>71.173,70</b>	<b>62.348,97</b>	<b>236.858,87</b>	<b>100%</b>



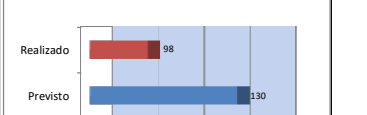
6 - Prazo médio de Julgamento

Instâncias	Previsto	Realizado
Julgamento de Juntas	90	75
Julgamento de Câmaras	130	98
*Estoque Consef	0	637

Juntas - Prazo médio de Julgamento em dias



Câmaras - Prazo médio de Julgamento em dias



\*Incluindo processos em diligências, sobrestado e outros

7 - Matérias Tributárias/Administrativas