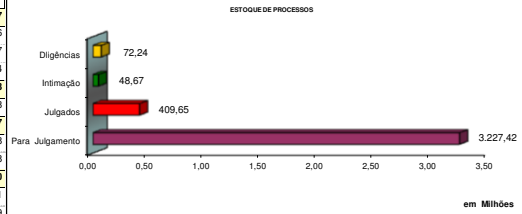


CONSEF - RELATÓRIO DE ATIVIDADES - ABRIL/2022 - Valores em mil reais

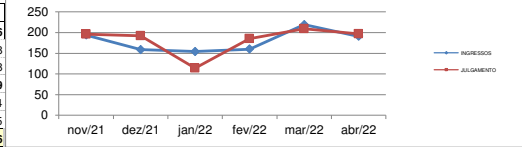
1 - Estoque de Processos

Situação	Quant	Principal	Ac. Moratório	Multa	Valor Total
1. Para Julgamento	8.564	1.637.558,25	505.769,94	1.084.087,89	3.227.416,07
Câmaras	895	895.033,67	299.408,25	571.857,84	1.766.299,76
Em saneamento	6.124	31.132,36	7.011,31	17.054,20	55.197,87
Juntas	1.545	711.392,22	199.350,38	495.175,84	1.405.918,44
2. Julgados	152	195.983,69	74.356,73	139.305,02	409.645,43
Pendente de lançamento	152	195.983,69	74.356,73	139.305,02	409.645,43
3. Intimação	35	24.767,35	7.413,29	16.493,33	48.673,97
Juntas	12	1.388,88	549,57	994,85	2.933,28
Outros	23	23.378,48	6.863,72	15.498,48	45.740,68
4. Diligência (Astec)	29	32.864,38	19.044,90	20.328,82	72.238,10
Câmaras	12	27.369,67	16.493,24	16.654,69	60.517,61
Juntas	17	5.494,71	2.551,66	3.674,12	11.720,49
Total	8.780	1.891.173,66	606.584,86	1.260.215,05	3.757.973,57



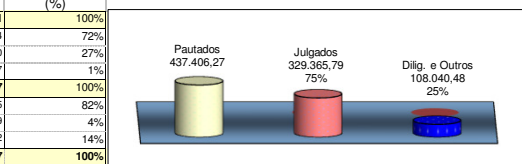
2. Movimentação de Processos

Movimentação de Processos	Quant	Principal	Ac. Moratório	Multa	Total
Entradas	191	192.401,13	35.356,06	116.446,47	344.203,66
Juntas	113	104.712,95	18.072,98	67.430,15	190.216,08
Câmara	78	87.688,18	17.283,08	49.016,32	153.987,58
Julgados	197	170.796,45	66.921,26	111.206,64	329.365,79
Juntas	132	106.489,92	44.176,31	67.746,77	198.854,44
Câmara	65	64.306,53	22.744,95	43.459,87	130.511,35
Total	388	363.197,58	102.277,33	227.653,11	673.569,46



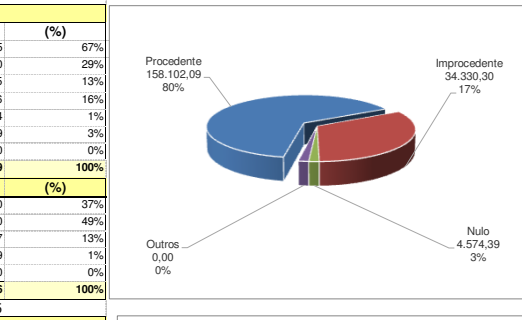
3 - Desempenho das Juntas e Câmaras

Instância	Quant	Principal	Ac. Moratório	Multa	Total	(%)
Juntas (Pautados)	148	148.803,47	53.776,27	93.889,22	276.910,41	100%
Julgados	132	106.489,92	44.176,31	67.746,77	198.854,44	72%
Diligência	9	40.810,84	9.176,31	25.254,36	75.241,50	27%
(*Outros)	7	1.502,71	423,65	888,10	2.814,47	1%
Câmaras (Pautados)	93	78.699,86	29.017,22	52.778,79	160.495,87	100%
Julgados	65	64.306,53	22.744,95	43.459,87	130.511,35	82%
Diligência	13	3.142,18	1.321,70	2.277,01	6.740,89	4%
(*Outros)	15	11.251,14	4.950,57	7.041,91	23.243,62	14%
Total	241	227.503,32	82.793,49	146.668,01	437.406,27	100%



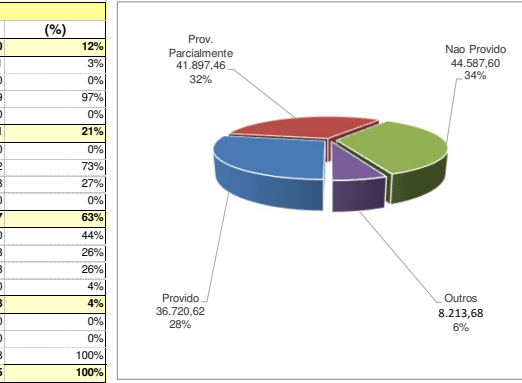
4 - Julgamentos das Juntas - 69 - sessões realizadas

Decisão	Quant	Principal	Ac. Moratório	Multa	Total	(%)
Procendente	33	72.799,51	13.397,59	46.290,66	132.487,75	67%
Procendente em Parte	49	29.241,56	29.266,89	18.708,46	57.845,20	29%
-Parte Procendente	13	13.264,88	4.494,26	8.130,00	25.889,15	13%
-Parte Improcedente	6	15.976,68	24.772,63	10.578,46	31.956,06	16%
Improcedente	6	1.214,22	185,37	854,67	2.374,24	1%
Nulo	4	2.354,38	1.019,24	1.412,63	4.574,39	3%
Extinção do Paf	0	0,00	0,00	0,00	0,00	0%
Total	92	105.609,66	43.869,09	67.266,41	197.281,59	100%
NOTIFICAÇÃO FISCAL	40	1.019,98	358,48	564,18	1.847,66	100%
Procendente	13	360,08	135,01	286,89	687,00	37%
Procendente em Parte	9	501,06	213,50	186,94	901,50	49%
Improcedente	14	142,36	9,21	81,30	232,87	13%
Nulo	3	7,82	0,40	3,87	12,09	1%
Outros	1	8,65	0,36	5,19	14,20	0%
Total	40	1.019,98	358,48	564,18	1.847,66	100%
Total	132	106.629,64	44.227,57	67.830,60	199.129,25	100%



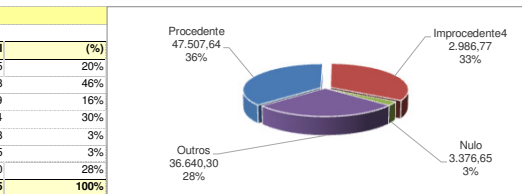
5 - Julgamentos das Câmaras (Por Recurso) - 24 sessões realizadas

Julgados	Quant	Principal	Ac. Moratório	Multa	Total	(%)
Recurso de Ofício	13	7.499,95	1.937,14	5.797,01	15.234,10	12%
Provido	1	224,80	44,73	134,88	404,41	3%
Provido Parcialmente	0	0,00	0,00	0,00	0,00	0%
Não Provido	12	7.275,15	1.892,41	5.662,13	14.829,69	97%
Outros	0	0,00	0,00	0,00	0,00	0%
Rec. de Ofício e Voluntário	3	11.612,78	8.852,86	6.967,67	27.433,31	21%
Provido	0	0,00	0,00	0,00	0,00	0%
Provido Parcialmente	2	8.806,97	6.062,18	5.284,18	20.153,32	73%
Não Provido	1	2.805,81	2.790,69	1.683,49	7.279,98	27%
Outros	0	0,00	0,00	0,00	0,00	0%
Recurso Voluntário	45	42.424,62	11.132,07	29.033,68	82.590,37	63%
Provido	2	20.556,59	3.425,65	12.333,96	36.316,20	44%
Provido Parcialmente	13	9.599,50	4.619,25	7.525,38	21.744,13	26%
Não Provido	29	10.971,41	2.721,29	8.777,23	21.569,93	26%
Outros	1	1.297,11	365,89	1.297,11	2.960,10	4%
Representação da PGE/PROFI	4	2.769,19	822,87	1.661,52	5.253,58	4%
Acolhida	0	0,00	0,00	0,00	0,00	0%
Não Acolhida	0	0,00	0,00	0,00	0,00	0%
Outros	4	2.769,19	822,87	1.661,52	5.253,58	100%
Total	65	64.306,53	22.744,95	43.459,87	130.511,35	100%



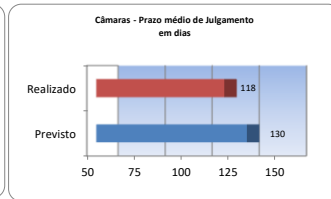
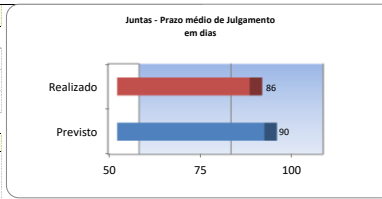
5.1 - Resumo dos Recursos Julgados (Por Resultado)

Julgados	Quant	Principal	Ac. Moratório	Multa	Total	(%)
Procendente	22	13.156,20	3.379,11	9.766,24	26.301,55	20%
Procendente em Parte	34	27.021,03	15.386,59	18.528,00	60.935,63	46%
-Parte Procendente	13	9.515,48	5.255,79	6.434,81	21.206,09	16%
-Parte Improcedente	5	17.505,55	10.130,80	12.093,19	39.729,54	30%
Improcedente	5	1.759,31	353,58	1.144,35	3.257,23	3%
Nulo	2	1.626,86	174,40	1.575,39	3.376,65	3%
Outros	2	20.743,14	3.451,28	12.445,88	36.640,30	28%
Total	65	64.306,53	22.744,95	43.459,87	130.511,35	100%



6 - Prazo médio de Julgamento

Instâncias	Previsto	Realizado
Julgamento de Juntas	90	86
Julgamento de Câmaras	130	118
*Estoque Consef	0	835



***Incluindo processos em diligências, sobrestado e outros**

7 - Matérias Tributárias/Administrativas

