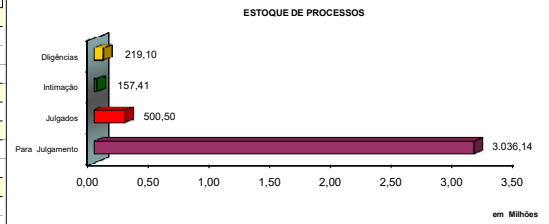


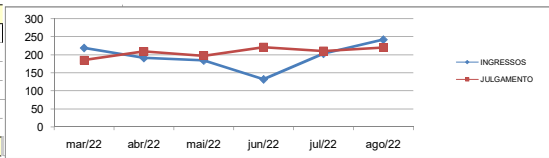
CONSEF - RELATÓRIO DE ATIVIDADES - AGOSTO/2022 - Valores em mil reais

1 - Estoque de Processos

Situação	Quant	Principal	Ac. Moratório	Multa	Valor Total
<b>1. Para Julgamento</b>	<b>8.846</b>	<b>1.503.718,19</b>	<b>597.824,35</b>	<b>934.600,81</b>	<b>3.036.143,35</b>
Câmaras	1.599	847.777,35	327.277,92	530.165,70	1.705.220,97
Em saneamento	5.636	31.702,90	8.506,01	17.520,76	57.729,67
Juntas	1.611	624.237,94	262.040,41	386.914,36	1.273.192,71
<b>2. Julgados</b>	<b>164</b>	<b>254.030,10</b>	<b>86.220,17</b>	<b>160.249,26</b>	<b>500.499,53</b>
Pendente de lançamento	164	254.030,10	86.220,17	160.249,26	500.499,53
<b>3. Intimação</b>	<b>74</b>	<b>76.201,93</b>	<b>24.173,68</b>	<b>57.030,38</b>	<b>157.405,99</b>
Juntas	32	37.754,04	6.048,65	26.206,74	70.009,42
Outros	42	38.447,89	18.125,04	30.823,64	87.396,57
<b>4. Diligência (Astec)</b>	<b>29</b>	<b>102.430,57</b>	<b>53.743,08</b>	<b>62.925,61</b>	<b>219.099,26</b>
Câmaras	17	98.261,71	51.794,16	60.321,78	210.377,65
Juntas	12	4.168,86	1.948,91	2.603,84	8.721,61
<b>Total</b>	<b>9.113</b>	<b>1.936.380,78</b>	<b>761.961,28</b>	<b>1.214.806,06</b>	<b>3.913.148,12</b>

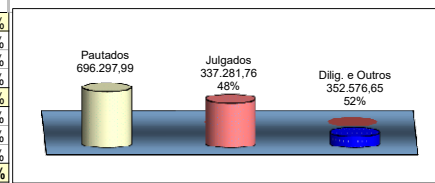


2. Movimentação de Processos	Quant	Principal	Ac. Moratório	Multa	Total
<b>Entradas</b>	<b>242</b>	<b>184.881,60</b>	<b>62.215,47</b>	<b>132.603,30</b>	<b>379.700,37</b>
Juntas	140	46.668,03	5.480,60	29.243,96	81.392,59
Câmara	102	138.213,57	56.734,87	103.359,34	298.307,78
<b>Julgados</b>	<b>220</b>	<b>180.114,37</b>	<b>53.386,89</b>	<b>103.780,50</b>	<b>337.281,76</b>
Juntas	150	105.492,11	31.237,72	57.959,90	194.689,73
Câmara	70	74.622,26	22.149,17	45.820,60	142.592,03
<b>Total</b>	<b>462</b>	<b>364.995,97</b>	<b>115.602,36</b>	<b>236.383,80</b>	<b>716.982,14</b>



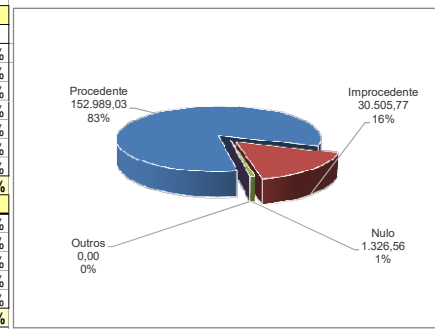
3 - Desempenho das Juntas e Câmaras

Instância	Quant	Principal	Ac. Moratório	Multa	Total	(%)
<b>Juntas (Pautados)</b>	<b>177</b>	<b>160.302,97</b>	<b>59.242,36</b>	<b>91.293,54</b>	<b>310.838,88</b>	<b>100%</b>
Julgados	150	105.492,11	31.237,72	57.959,90	194.689,73	63%
Diligência	17	14.620,13	8.137,77	9.206,76	31.964,66	10%
(*Outros	10	40.190,74	19.866,87	24.126,88	84.184,49	27%
<b>Câmaras (Pautados)</b>	<b>96</b>	<b>195.154,63</b>	<b>59.931,87</b>	<b>123.933,03</b>	<b>379.019,53</b>	<b>100%</b>
Julgados	70	74.622,26	22.149,17	45.820,60	142.592,03	38%
Diligência	17	102.906,05	34.027,95	67.452,81	204.386,81	54%
(*Outros	9	17.626,31	3.754,76	10.659,62	32.040,69	8%
<b>Total</b>	<b>273</b>	<b>355.457,60</b>	<b>119.174,23</b>	<b>215.226,57</b>	<b>689.858,41</b>	<b>100%</b>



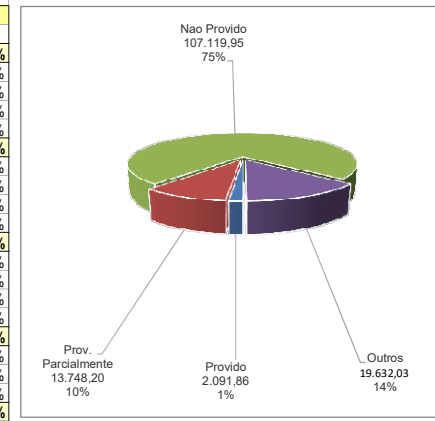
4 - Julgamentos das Juntas - 71 - sessões realizadas

Decisão	Quant	Principal	Ac. Moratório	Multa	Total	(%)
Procedente	40	64.656,57	15.871,89	31.713,03	112.241,50	61%
Procedente em Parte	56	33.980,28	13.306,21	21.582,39	68.868,87	37%
-Parte Procedente		21.147,13	7.226,72	12.573,41	40.747,57	22%
-Parte Improcedente		12.833,14	6.079,49	9.008,98	28.121,31	15%
Improcedente	5	1.347,15	245,90	791,42	2.384,46	1%
Nulo	3	600,21	262,38	463,98	1.326,56	1%
Extinção do Paf	0	0,00	0,00	0,00	0,00	0%
<b>Total</b>	<b>104</b>	<b>100.584,21</b>	<b>29.686,38</b>	<b>54.550,81</b>	<b>184.821,40</b>	<b>100%</b>
<b>NOTIFICAÇÃO FISCAL</b>	<b>Quant</b>	<b>Principal</b>	<b>Ac. Moratório</b>	<b>Multa</b>	<b>Total</b>	<b>(%)</b>
Procedente	23	1.288,37	296,97	765,28	2.350,62	24%
Procedente em Parte	8	1.938,03	786,45	1.635,99	4.360,47	44%
Improcedente	12	1.665,65	467,04	998,28	3.130,97	32%
Nulo	2	12,12	0,61	7,27	20,00	0%
Extinção do Paf	1	3,73	0,28	2,26	6,26	0%
<b>Total</b>	<b>46</b>	<b>4.907,90</b>	<b>1.551,34</b>	<b>3.409,09</b>	<b>9.868,33</b>	<b>100%</b>



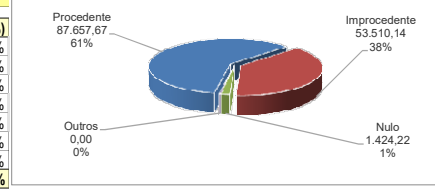
5 - Julgamentos das Câmaras (Por Recurso) - 24 sessões realizadas

Julgados	Quant	Principal	Ac. Moratório	Multa	Total	(%)
<b>Recurso de Ofício</b>	<b>12</b>	<b>11.790,75</b>	<b>2.837,87</b>	<b>7.649,91</b>	<b>22.278,53</b>	<b>16%</b>
Provido	0	0,00	0,00	0,00	0,00	0%
Provido Parcialmente	0	0,00	0,00	0,00	0,00	0%
Não Provido	12	11.790,75	2.837,87	7.649,91	22.278,53	100%
Outros	0	0,00	0,00	0,00	0,00	0%
<b>Rec. de Ofício e Voluntário</b>	<b>9</b>	<b>13.025,05</b>	<b>7.562,37</b>	<b>8.875,66</b>	<b>29.463,08</b>	<b>21%</b>
Provido	0	0,00	0,00	0,00	0,00	0%
Provido Parcialmente	2	3.324,06	1.441,31	1.994,44	6.759,81	23%
Não Provido	6	7.980,13	5.795,37	5.848,70	19.624,20	67%
Outros	1	1.720,87	325,69	1.032,52	3.079,07	10%
<b>Recurso Voluntário</b>	<b>45</b>	<b>40.910,48</b>	<b>9.994,73</b>	<b>23.171,83</b>	<b>74.077,04</b>	<b>52%</b>
Provido	1	841,89	187,66	841,89	1.871,44	3%
Provido Parcialmente	12	3.525,14	1.318,39	2.144,86	6.988,39	9%
Não Provido	32	36.543,45	8.488,68	20.185,09	65.217,22	88%
Outros	0	0,00	0,00	0,00	0,00	0%
<b>Representação da PGE/PROFIS</b>	<b>4</b>	<b>8.895,98</b>	<b>1.754,20</b>	<b>6.123,20</b>	<b>16.773,38</b>	<b>11%</b>
Acolhida	2	115,61	23,19	81,62	220,42	1%
Não Acolhida	0	0,00	0,00	0,00	0,00	0%
Outros	2	8.780,36	1.731,00	6.041,59	16.552,95	99%
<b>Total</b>	<b>70</b>	<b>74.622,26</b>	<b>22.149,17</b>	<b>45.820,60</b>	<b>142.592,03</b>	<b>100%</b>



5.1 - Resumo dos Recursos Julgados (Por Resultado)

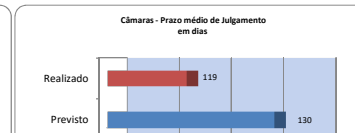
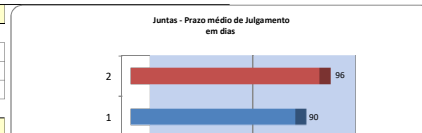
Julgados	Quant	Principal	Ac. Moratório	Multa	Total	(%)
Procedente	25	37.770,07	8.564,14	21.087,35	67.421,55	47%
Procedente em Parte	37	32.948,67	12.465,93	21.394,79	66.809,39	47%
-Parte Procedente		10.772,20	2.893,67	6.570,24	20.236,11	14%
-Parte Improcedente		22.176,47	9.572,26	14.824,55	46.573,28	33%
Improcedente	6	3.359,05	783,83	2.793,98	6.936,87	5%
Nulo	2	544,47	335,28	544,47	1.424,22	1%
Outros	0	0,00	0,00	0,00	0,00	0%
<b>Total</b>	<b>70</b>	<b>74.622,26</b>	<b>22.149,17</b>	<b>45.820,60</b>	<b>142.592,03</b>	<b>100%</b>



6 - Prazo médio de Julgamento

Instâncias	Previsto	Realizado
Julgamento de Juntas	90	96
Julgamento de Câmaras	130	119
*Estoque Consef	0	865

\*Incluindo processos em diligências, sobrestado e outros



7 - Matérias Tributárias/Administrativas





