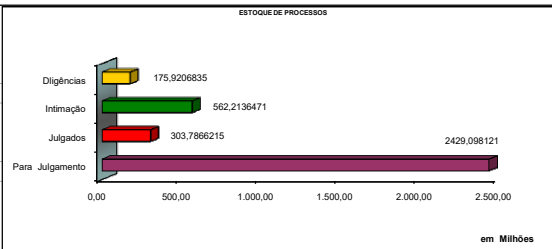


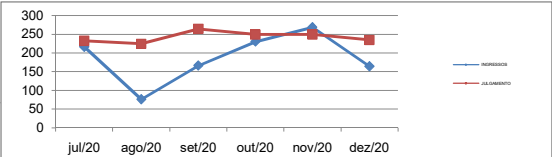
CONSEF - RELATÓRIO DE ATIVIDADES - JANEIRO - DEZEMBRO/2020 - Valores em mil reais

1 - Estoque de Processos

Situação	Quant	Principal	Ac. Moratório	Multa	Valor Total
1. Para Julgamento	8.423	1.582.620	622.989	1.036.470	3.242.079
Câmaras	808	796.214	364.670	495.748	1.656.632
Em saneamento	6.390	38.532	7.775	19.318	65.625
Juntas	1.225	747.873	250.543	521.405	1.519.821
2. Julgados	412	464.374	198.322	275.607	938.302
Pendente de lançamento	412	464.374	198.322	275.607	938.302
3. Intimação	302	170.688	57.353	113.442	341.484
Juntas	263	150.200	48.688	98.912	297.800
Outros	39	20.488	8.666	14.530	43.684
4. Diligência (Astec)	41	30.199	22.647	21.732	74.579
Câmaras	13	17.827	15.183	13.274	46.283
Juntas	28	12.373	7.465	8.459	28.296
Total	9.178	2.247.881	901.312	1.447.251	4.596.444



Movimentação de Processos	Quant	Principal	Ac. Moratório	Multa	Total
Entradas	1.869	1.874.926,69	457.487,91	1.225.159,50	3.557.574,11
Juntas	1.273	1.200.211,49	260.453,63	799.778,33	2.260.443,46
Câmara	596	674.715,20	197.034,28	425.381,17	1.297.130,65
Julgados	2.402	1.350.006,17	540.254,59	829.611,56	2.719.954,48
Juntas	1.654	686.492,68	214.364,07	444.005,27	1.344.944,18
Câmara	748	663.513,49	325.890,52	385.606,29	1.375.010,30
Total	4.271	3.224.932,86	997.742,50	2.054.771,06	6.277.528,59



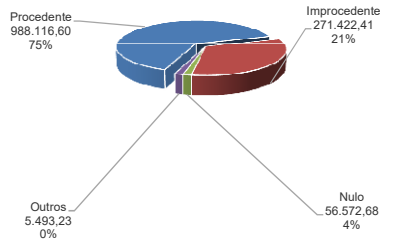
3 - Desempenho das Juntas e Câmaras

Instância	Quant	Principal	Ac. Moratório	Multa	Total	(%)
Juntas (Pautados)	1.986	1.243.082,78	413.239,30	833.383,57	2.489.787,81	100%
Julgados	1.654	686.492,68	214.364,07	444.005,27	1.344.944,18	54%
Diligência	186	342.393,46	122.184,51	236.828,52	701.406,48	28%
(*Outros)	146	214.196,64	76.690,72	152.549,79	443.437,14	18%
Câmaras (Pautados)	1.036	1.115.551,65	516.389,62	680.270,82	2.312.212,09	100%
Julgados	748	663.513,49	325.890,52	385.606,30	1.375.010,30	59%
Diligência	155	247.482,03	109.064,11	158.535,19	515.081,33	22%
(*Outros)	133	204.556,13	81.435,00	136.129,33	422.120,46	19%
Total	3.022	2.358.634,43	929.628,92	1.513.654,39	4.801.999,90	100%



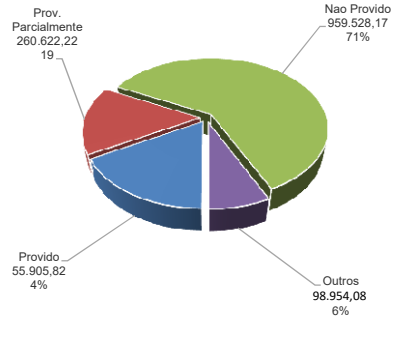
4 - Julgamentos das Juntas - 682 - sessões realizadas

Decisão	Quant	Principal	Ac. Moratório	Multa	Total	(%)
Procedente	426	398.101,43	104.225,13	258.184,55	760.511,12	58%
Procedente em Parte	406	187.766,05	73.394,50	115.195,41	376.355,98	28%
-Parte Procedente	832	585.867,48	177.619,63	373.380,00	1.136.867,11	26%
-Parte Improcedente	329	72.025,07	26.304,27	50.421,17	148.743,39	11%
Improcedente	120	57.775,55	24.277,73	40.625,75	122.679,02	9%
Nulo	92	28.041,00	8.853,41	19.653,14	56.572,68	4%
Extinção do Paf	12	2.576,30	771,90	2.163,02	5.493,23	0%
Total	1.056	674.260,33	211.522,68	435.821,87	1.321.604,88	100%
NOTIFICAÇÃO FISCAL	Quant	Principal	Ac. Moratório	Multa	Total	(%)
Procedente	161	5.857,48	1.460,39	4.544,84	11.862,72	51%
Procedente em Parte	85	1.510,39	489,50	754,09	2.754,28	12%
Improcedente	115	1.479,81	296,07	917,99	2.693,89	12%
Nulo	237	3.384,68	595,42	1.966,48	6.028,42	25%
Total	598	12.232,36	2.841,40	8.183,39	23.339,31	100%



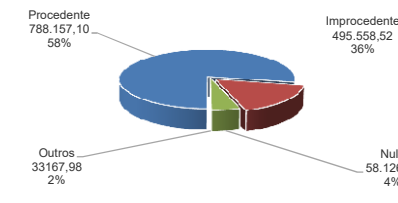
5 - Julgamentos das Câmaras (Por Recurso) - 288 sessões realizadas

Julgados	Quant	Principal	Ac. Moratório	Multa	Total	(%)
Recurso de Ofício	296	115.940,53	52.190,15	75.289,98	243.420,67	18%
Provido	9	2.996,17	1.301,45	1.359,59	5.657,20	2%
Provido Parcialmente	8	2.946,14	1.744,86	1.642,66	6.333,66	3%
Não Provido	189	109.998,23	49.143,84	72.287,73	231.429,80	95%
Outros	0	0,00	0,00	0,00	0,00	0%
Rec. de Ofício e Voluntário	74	167.218,03	106.181,78	86.422,70	359.822,50	26%
Provido	1	989,49	1.044,04	692,64	2.726,17	1%
Provido Parcialmente	30	42.610,30	35.012,60	22.503,55	100.126,45	28%
Não Provido	39	122.248,77	69.422,22	62.416,10	254.087,09	71%
Outros	4	1.369,47	702,91	810,40	2.882,78	1%
Recurso Voluntário	412	337.629,53	140.645,71	196.438,69	674.713,92	49%
Provido	38	15.589,69	6.297,67	10.226,95	32.114,30	5%
Provido Parcialmente	87	67.829,53	44.658,12	41.674,46	154.162,11	23%
Não Provido	282	246.772,15	87.765,41	139.473,72	474.011,28	70%
Outros	5	7.438,16	1.924,51	5.063,57	14.426,24	2%
Representação da PGE/PR	56	42.725,41	26.872,88	27.454,92	97.053,21	7%
Acolhida	23	5.497,68	5.941,94	3.968,52	15.408,15	16%
Não Acolhida	0	0,00	0,00	0,00	0,00	0%
Outros	33	37.227,72	20.930,94	23.486,40	81.645,06	84%
Total	748	663.513,49	325.890,52	385.606,29	1.375.010,30	100%



5.1 - Resumo dos Recursos Julgados (Por Resultado)

Julgados	Quant	Principal	Ac. Moratório	Multa	Total	(%)
Procedente	200	225.342,05	83.176,67	137.195,27	445.713,99	33%
Procedente em Parte	383	321.393,65	195.332,78	173.500,74	690.227,17	50%
-Parte Procedente	583	546.735,70	278.509,45	310.696,01	1.135.941,16	25%
-Parte Improcedente	89	158.475,32	110.123,40	79.185,34	347.784,06	25%
Improcedente	89	71.118,28	34.212,78	42.443,41	147.774,46	11%
Nulo	63	28.319,04	9.039,49	20.768,16	58.126,69	4%
Outros	13	17.340,52	4.128,77	11.698,69	33.167,98	2%
Total	748	663.513,49	325.890,50	385.606,27	1.375.010,30	100%



6 - Prazo médio de Julgamento

Instâncias	Previsto	Realizado
Julgamento de Juntas	90	81
Julgamento de Câmaras	130	97
*Estojo Consef	0	590

*Incluindo processos em diligências, sobrestado e outros

7 - Matérias Tributárias/Administrativas

