GOVERNO DO ESTADO — SECRETARIA DA FAZENDA

CONSELHO DE FAZENDA ESTADUAL - CONSEF
COORDENAÇÃO ADMINISTRATIVA

CONSEF - RELATÓRIO DE ATIVIDADES - ANUAL/2021 - Valores em mil reais

1 - Estoque de Processos

Situação	Quant	Principal	Ac. Moratório	Multa	Valor Total
1. Para Julgamento	**8.232**	**1.055.598,86**	**331.413,10**	**686.929,19**	**2.073.941,14**
Câmaras	798	560.704,57	197.012,79	362.168,82	1.119.886,18
Em saneamento	6.091	30.786,69	6.205,39	17.018,70	54.010,78
Juntas	1.343	464.107,60	128.194,91	307.741,67	900.044,18
2. Julgados	**148**	**317.592,66**	**127.542,97**	**210.116,84**	**655.252,46**
Pendente de lançamento	148	317.592,66	127.542,97	210.116,84	655.252,46
3. Intimação	**65**	**28.197,76**	**7.574,48**	**17.784,97**	**53.557,22**
Juntas	50	22.412,09	4.199,46	13.578,44	40.190,00
Outros	15	5.785,67	3.375,02	4.206,53	13.367,22
4. Diligência (Astec)	**29**	**30.110,07**	**19.971,65**	**20.312,25**	**70.393,96**
Câmaras	10	23.533,35	16.821,81	15.997,79	56.352,95
Juntas	19	6.576,71	3.149,84	4.314,46	14.041,01
Total	**8.474**	**1.431.499,35**	**486.502,20**	**935.143,24**	**2.853.144,78**

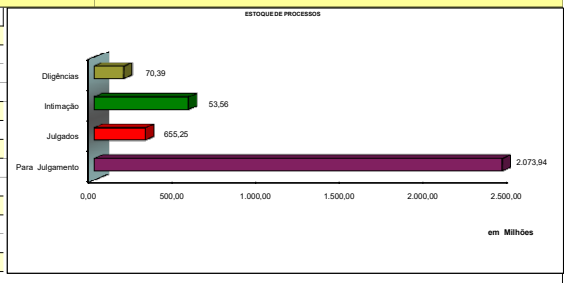

2. Movimentação de Processos	Quant	Principal	Ac. Moratório	Multa	Total
Entradas	**2.277**	**2.321.280,87**	**560.767,28**	**1.493.617,08**	**4.133.339,06**
Juntas	1.428	1.320.426,82	280.245,69	851.815,70	2.277.309,00
Câmara	849	1.000.854,05	280.521,59	641.801,38	1.856.030,06
Julgados	**2.384**	**2.083.383,33**	**629.353,78**	**1.269.487,63**	**3.980.112,48**
Juntas	1.601	1.199.280,60	265.093,55	748.255,69	2.210.517,58
Câmara	783	884.102,73	364.260,23	521.231,94	1.769.594,90
Total	**4.661**	**4.404.664,20**	**1.190.121,06**	**2.763.104,71**	**8.113.451,54**

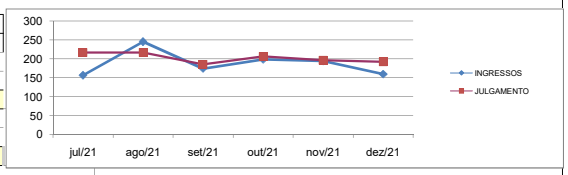

3 - Desempenho das Juntas e Câmaras

Instância	Quant	Principal	Ac. Moratório	Multa	Total	(%)
Juntas (Pautados)	**1.974**	**1.706.426,53**	**405.971,54**	**1.111.261,56**	**3.220.226,61**	100%
Julgados	1.601	1.199.280,60	265.093,55	748.255,69	2.210.517,58	69%
Diligência	287	437.930,05	123.822,31	310.587,21	871.018,80	27%
(*)Outros	86	69.215,88	17.055,68	52.418,67	138.690,24	4%
Câmaras (Pautados)	**1.097**	**1.583.903,63**	**592.191,19**	**955.974,67**	**3.132.069,48**	100%
Julgados	783	884.102,73	364.260,23	521.231,94	Consef	#VALOR!
Diligência	156	416.500,24	120.764,88	261.977,94	799.243,06	26%
(*)Outros	158	283.300,65	107.166,07	172.764,79	563.231,51	18%
Total	**3.071**	**3.290.330,16**	**998.162,73**	**2.067.236,23**	**6.352.296,09**	**100%**

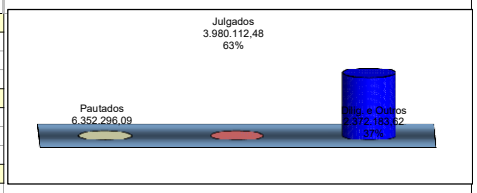

4 - Julgamentos das Juntas - 767 - sessões realizadas

Decisão	Quant	Principal	Ac. Moratório	Multa	Total	(%)
Procedente	414	661.308,76	122.551,40	417.854,39	1.201.114,65	56%
Procedente em Parte	493	349.743,83	98.161,51	220.343,19	667.295,21	30%
-Parte Procedente		222.114,92	56.708,88	144.106,74	422.879,80	20%
-Parte Improcedente		127.628,91	41.452,64	76.236,45	244.415,42	11%
Improcedente	94	70.537,51	18.258,48	33.538,07	122.347,12	6%
Nulo	59	28.682,47	7.307,52	20.162,86	55.969,22	3%
Extinção do Paf	11	47.664,65	10.083,49	33.829,15	91.577,29	4%
Total	**1.071**	**1.157.937,22**	**256.362,40**	**725.727,66**	**2.138.303,49**	**100%**
NOTIFICAÇÃO FISCAL	**Quant**	**Principal**	**Ac. Moratório**	**Multa**	**Total**	**(%)**
Procedente	151	17.085,11	2.690,64	9.234,64	29.010,39	40%
Procedente em Parte	101	13.709,11	3.832,80	8.682,80	25.836,39	36%
Improcedente	109	8.635,36	1.902,91	3.472,37	14.010,63	19%
Nulo	169	1.913,80	304,81	1.138,23	3.356,68	5%
Total	**530**	**41.343,38**	**8.731,15**	**22.528,03**	**72.214,09**	**100%**

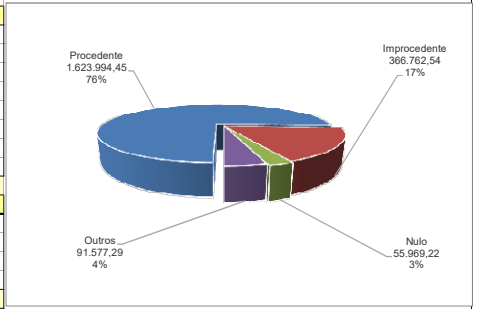

5 - Julgamentos das Câmaras (Por Recurso) - 278 sessões realizadas

Julgados	Quant	Principal	Ac. Moratório	Multa	Total	(%)
Recurso de Ofício	**146**	**149.129,12**	**53.827,77**	**86.911,99**	**289.512,10**	**16%**
Provido	15	13.283,99	5.670,99	7.257,03	26.212,01	9%
Provido Parcialmente	8	2.305,31	1.284,75	1.257,96	4.848,01	2%
Não Provido	122	133.369,56	46.819,63	78.294,85	258.127,27	89%
Outros	1	170,26	52,40	102,16	324,81	0%
Rec. de Ofício e Voluntário	**91**	**343.817,35**	**168.879,00**	**198.761,02**	**711.457,37**	**40%**
Provido	2	1.325,01	970,21	1.101,93	3.397,15	0%
Provido Parcialmente	34	139.707,50	98.927,77	75.551,50	314.186,77	44%
Não Provido	50	195.571,82	66.275,21	117.749,09	379.596,13	54%
Outros	5	7.213,03	2.705,80	4.358,50	14.277,32	2%
Recurso Voluntário	**508**	**348.473,78**	**119.705,67**	**220.415,92**	**688.952,15**	**39%**
Provido	30	9.999,82	3.086,80	5.962,97	19.049,59	3%
Provido Parcialmente	143	74.493,20	29.633,60	39.855,09	143.981,89	21%
Não Provido	329	262.032,64	86.488,58	172.834,70	521.712,69	75%
Outros	6	1.948,12	496,70	1.763,16	4.207,98	1%
Representação da PGE/PROFIS	**38**	**42.682,48**	**21.847,79**	**15.143,01**	**79.673,28**	**5%**
Acolhida	18	9.581,24	6.122,25	5.970,77	21.674,27	27%
Não Acolhida	2	549,51	235,29	455,24	1.240,04	0%
Outros	18	32.551,73	15.490,24	8.716,99	56.758,97	72%
Total	**783**	**884.102,73**	**364.260,23**	**521.231,94**	**1.769.594,90**	**100%**

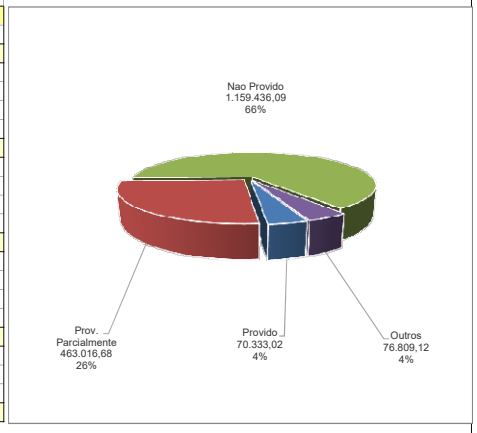

5.1 - Resumo dos Recursos Julgados (Por Resultado)

Julgados	Quant	Principal	Ac. Moratório	Multa	Total	(%)
Procedente	244	268.881,67	92.110,63	163.595,84	524.588,13	31%
Procedente em Parte	409	470.091,29	219.819,88	271.527,33	961.438,50	54%
-Parte Procedente	0	293.170,34	106.765,85	169.797,94	569.734,13	32%
-Parte Improcedente	0	176.920,95	113.054,02	101.729,39	391.704,37	22%
Improcedente	65	95.077,65	36.163,33	52.134,63	183.375,60	10%
Nulo	51	29.818,90	9.713,65	21.249,31	60.781,86	3%
Outros	14	20.233,22	6.452,75	12.724,83	39.410,80	2%
Total	**783**	**884.102,73**	**364.260,23**	**521.231,94**	**1.769.594,90**	**100%**

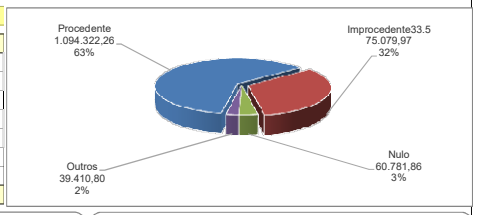

6 - Prazo médio de Julgamento

Instâncias	Previsto	Realizado
Julgamento de Juntas	90	81
Julgamento de Câmaras	130	109
*Estoque Consef	0	809

***Incluindo processos em diligências, sobrestado e outros**

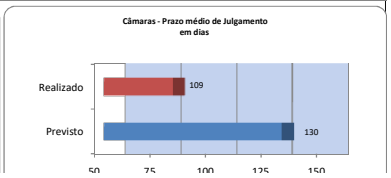

7 - Matérias Tributárias/Administrativas