GOVERNO DO ESTADO

SECRETARIA DA FAZENDA — CONSELHO DE FAZENDA ESTADUAL - CONSEF — COORDENAÇÃO ADMINISTRATIVA

CONSEF - RELATÓRIO DE ATIVIDADES - FEVEREIRO/2021 - Valores em mil reais

1 - Estoque de Processos

Situação	Quant	Principal	Ac. Moratório	Multa	Valor Total
1. Para Julgamento	**8.791**	**1.289.429,66**	**517.535,46**	**864.366,01**	**2.671.331,13**
Câmaras	713	692.262,02	320.969,49	436.279,84	1.449.511,36
Em saneamento	6.630	66.140,76	12.941,67	45.087,43	124.169,86
Juntas	1.448	531.026,88	183.624,30	382.998,74	1.097.649,91
2. Julgados	**175**	**662.159,30**	**290.450,44**	**416.873,54**	**1.369.483,28**
Pendente de lançamento	175	662.159,30	290.450,44	416.873,54	1.369.483,28
3. Intimação	**415**	**118.981,36**	**36.185,09**	**71.853,88**	**227.020,34**
Juntas	365	87.350,07	25.301,07	54.173,51	166.824,65
Outros	50	31.631,29	10.884,02	17.680,38	60.195,69
4. Diligência (Astec)	**47**	**31.559,48**	**23.789,83**	**22.791,92**	**78.141,23**
Câmaras	13	17.797,86	15.484,84	13.256,45	46.539,15
Juntas	34	13.761,62	8.304,99	9.535,47	31.602,08
Total	**9.428**	**2.102.129,79**	**867.960,82**	**1.375.885,36**	**4.345.975,98**

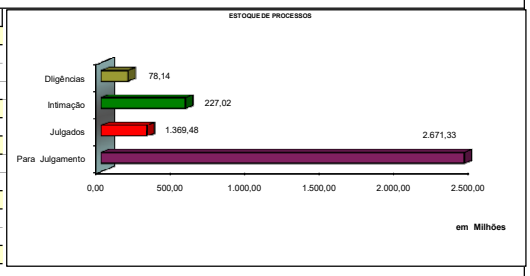

2. Movimentação de Process	Quant	Principal	Ac. Moratório	Multa	Total
Entradas	**192**	**121.163,08**	**22.861,02**	**85.917,73**	**229.941,82**
Juntas	127	87.589,60	13.130,87	62.359,28	163.079,74
Câmara	65	33.573,48	9.730,15	23.558,45	66.862,08
Julgados	**226**	**116.109,83**	**39.794,86**	**81.746,19**	**237.650,88**
Juntas	147	54.987,79	15.246,29	36.307,00	106.541,08
Câmara	79	61.122,04	24.548,57	45.439,19	131.109,79
Total	**418**	**237.272,91**	**62.655,87**	**167.663,91**	**467.592,70**

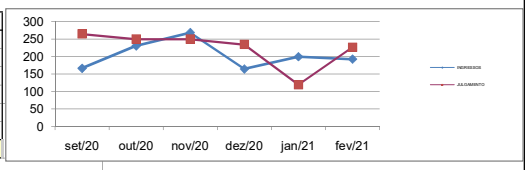

3 - Desempenho das Juntas e Câmaras

Instância	Quant	Principal	Ac. Moratório	Multa	Total	(%)
Juntas (Pautados)	**182**	**104.893,14**	**29.010,89**	**69.714,31**	**203.618,34**	100%
Julgados	147	54.987,79	15.246,29	36.307,00	106.541,08	52%
Diligência	26	48.811,94	13.354,16	32.632,26	94.798,36	47%
(*)Outros	9	1.093,40	410,44	775,06	2.278,90	1%
Câmaras (Pautados)	**86**	**73.623,41**	**32.237,40**	**53.276,54**	**159.137,35**	100%
Julgados	79	61.122,04	24.548,57	45.439,19	131.109,79	83%
Diligência	0	9.743,16	6.635,75	6.160,33	22.539,24	14%
(*)Outros	7	2.758,21	1.053,09	1.677,03	5.488,32	3%
Total	**268**	**178.516,55**	**61.248,29**	**122.990,85**	**362.755,69**	**100%**

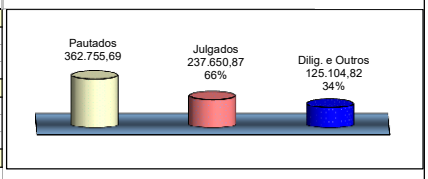

4 - Julgamentos das Juntas - 66 - sessões realizadas

Decisão	Quant	Principal	Ac. Moratório	Multa	Total	(%)
Procedente	35	31.919,59	6.650,95	23.056,95	61.627,50	58%
Procedente em Parte	39	16.285,58	7.805,93	9.588,35	33.679,86	32%
-Parte Procedente		8.826,49	4.286,31	5.963,43	19.076,23	18%
-Parte Improcedente		7.459,09	3.519,62	3.624,92	14.603,63	14%
Improcedente	4	1.051,74	223,66	110,58	1.385,98	1%
Nulo	9	1.578,67	236,42	1.149,24	2.964,34	3%
Extinção do Paf	1	3.503,46	233,73	2.102,08	5.839,28	6%
Total	**88**	**54.339,05**	**15.150,70**	**36.007,20**	**105.496,95**	**100%**
NOTIFICAÇÃO FISCAL	**Quant**	**Principal**	**Ac. Moratório**	**Multa**	**Total**	**(%)**
Procedente	15	168,28	34,39	31,22	233,89	22%
Procedente em Parte	3	56,24	15,30	37,14	108,68	10%
Improcedente	10	80,28	9,69	35,58	125,54	12%
Nulo	31	343,94	36,22	195,86	576,01	56%
Total	**59**	**648,74**	**95,59**	**299,80**	**1.044,13**	**100%**
		54.987,79	15.246,29	36.307,00	106.541,08	

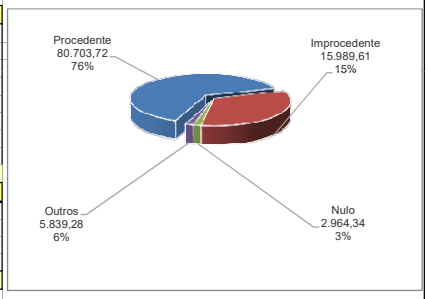

5 - Julgamentos das Câmaras (Por Recurso) - 24 sessões realizadas

Julgados	Quant	Principal	Ac. Moratório	Multa	Total	(%)
Recurso de Ofício	**15**	**25.288,56**	**10.869,15**	**20.894,74**	**57.052,45**	**44%**
Provido	2	2.129,93	541,28	1.805,73	4.476,94	8%
Provido Parcialmente	1	120,29	145,19	0,00	265,48	0%
Não Provido	12	23.038,34	10.182,68	19.089,01	52.310,03	92%
Outros	0	0,00	0,00	0,00	0,00	0%
Rec. de Ofício e Voluntário	**8**	**8.084,40**	**3.376,70**	**4.680,52**	**16.141,62**	**12%**
Provido	0	0,00	0,00	0,00	0,00	0%
Provido Parcialmente	2	1.202,25	788,09	595,07	2.585,40	16%
Não Provido	4	1.393,64	636,27	784,69	2.814,60	17%
Outros	2	5.488,52	1.952,34	3.300,76	10.741,63	67%
Recurso Voluntário	**54**	**26.414,12**	**9.978,11**	**15.861,95**	**52.254,19**	**40%**
Provido	4	829,95	264,74	497,97	1.592,66	3%
Provido Parcialmente	14	3.593,10	1.424,78	1.809,60	6.827,48	13%
Não Provido	35	20.510,41	7.940,93	12.073,73	40.525,07	78%
Outros	1	1.480,66	347,66	1.480,66	3.308,97	6%
Representação da PGE/PROF	**3**	**1.334,96**	**324,61**	**4.001,97**	**5.661,54**	**4%**
Acolhida	0	0,00	0,00	0,00	0,00	0%
Não Acolhida	0	0,00	0,00	0,00	0,00	0%
Outros	3	1.334,96	324,61	4.001,97	5.661,54	100%
Total	**80**	**61.122,04**	**24.548,57**	**45.439,19**	**131.109,79**	**100%**

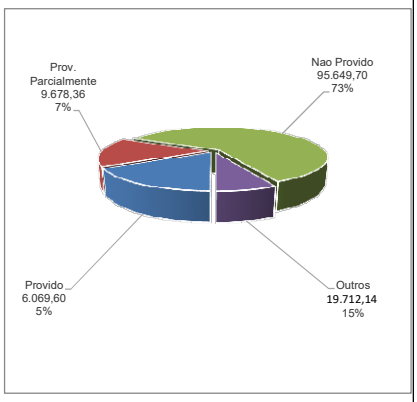

5.1 - Resumo dos Recursos Julgados (Por Resultado)

Julgados	Quant	Principal	Ac. Moratório	Multa	Total	(%)
Procedente	26	18.794,61	7.230,81	11.069,58	37.095,00	29%
Procedente em Parte	38	12.332,81	4.761,45	10.694,24	27.788,50	21%
-Parte Procedente		7.790,66	2.849,90	4.728,79	15.369,35	12%
-Parte Improcedente		4.542,15	1.911,55	5.965,45	12.419,14	9%
Improcedente	7	19.628,79	8.896,78	16.343,31	44.868,87	33%
Nulo	3	2.593,45	1.067,39	2.133,21	5.794,04	4%
Outros	5	7.772,38	2.592,14	5.198,86	15.563,38	12%
Total	**79**	**61.122,04**	**24.548,57**	**45.439,19**	**131.109,79**	**100%**

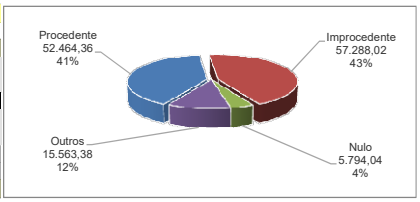

6 - Prazo médio de Julgamento

Instâncias	Previsto	Realizado
Julgamento de Juntas	90	78
Julgamento de Câmaras	130	105
*Estoque Consef	0	609

***Incluindo processos em diligências, sobrestado e outros**

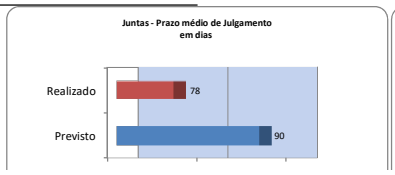

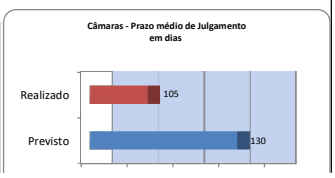

7 - Matérias Tributárias/Administrativas