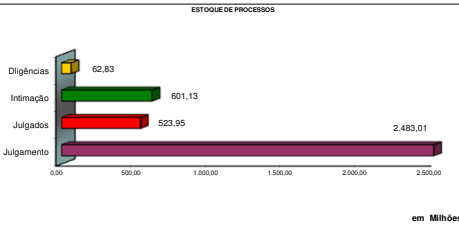


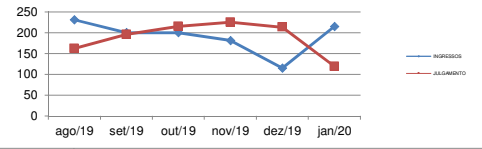
CONSEF - RELATÓRIO DE ATIVIDADES - JANEIRO/2020 - Valores em mil reais

1 - Estoque de Processos

Situação	Quant	Principal	Ac. Moratório	Multa	Valor Total
1. Para Julgamento	8066	1.153.898,71	573.758,29	755.352,68	2.483.009,68
Câmaras	976	698.628,05	389.838,32	448.556,88	1.537.023,25
Em saneamento	5.979	29.164,31	7.084,95	13.894,39	50.143,64
Juntas	1.111	426.106,36	176.835,02	292.901,42	895.842,79
2. Julgados	255	221.681,87	152.926,86	149.337,42	523.946,15
Pendente de lançamento	255	221.681,87	152.926,86	149.337,42	523.946,15
3. Intimação	146	319.213,63	102.771,96	179.148,38	601.133,97
Juntas	131	278.020,18	84.051,08	152.703,75	517.775,02
Outros	15	43.193,45	18.720,87	26.444,63	88.358,95
4. Diligência (Astec)	40	27.363,95	16.733,11	18.731,34	62.828,40
Câmaras	15	14.071,79	9.479,33	9.571,61	33.122,74
Juntas	25	13.292,16	7.253,78	9.159,73	29.705,66
Total	8507	1.722.158,17	846.190,22	1.102.569,81	3.670.918,20

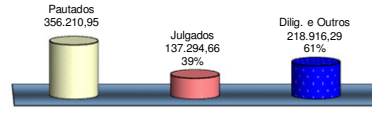


2. Movimentação de Processos	Quant	Principal	Ac. Moratório	Multa	Total
Entradas	215	170.139,77	38.380,67	102.279,24	286.499,67
Juntas	139	110.623,04	18.493,03	60.669,37	165.485,43
Câmara	76	59.516,73	19.887,64	41.609,87	121.014,24
Julgados	119	65.684,65	29.937,66	41.672,35	137.294,66
Juntas	83	21.452,98	6.776,77	13.115,42	41.345,17
Câmara	36	44.231,67	23.160,89	28.556,93	95.949,49
Total	334	235.824,42	68.318,32	143.951,59	423.794,33



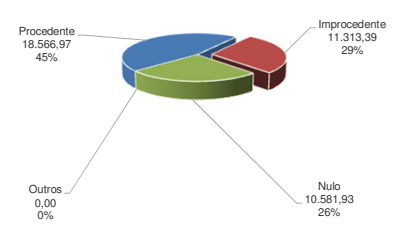
3 - Desempenho das Juntas e Câmaras

Instância	Quant	Principal	Ac. Moratório	Multa	Total	(%)
Juntas (Pautados)	95	73.042,62	32.652,51	63.776,45	169.471,57	100%
Julgados	83	21.452,98	6.776,77	13.115,42	41.345,17	24%
Diligência	10	50.949,63	25.753,92	50.249,71	126.953,25	75%
Outros	2	640,01	121,82	411,32	1.173,15	1%
Câmaras (Pautados)	61	88.101,63	37.122,12	61.515,62	186.739,38	100%
Julgados	36	44.231,67	23.160,89	28.556,93	95.949,49	51%
Diligência	17	7.763,18	4.021,57	5.032,55	16.817,31	9%
Outros	8	36.106,78	9.939,66	27.926,14	73.972,58	40%
Total	156	161.144,25	69.774,63	125.292,07	356.210,95	100%



4 - Julgamentos das Juntas - 31 - sessões realizadas

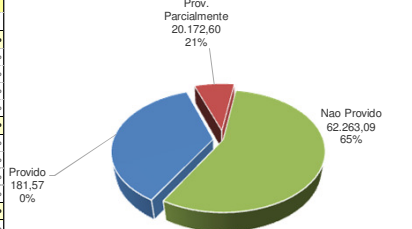
Decisão	Quant	Principal	Ac. Moratório	Multa	Total	(%)
Procedente	19	6.397,69	1.362,31	3.760,80	11.520,79	28%
Procedente em Parte	18	5.823,58	2.717,54	3.634,12	12.175,23	30%
-Parte Procedente		3.646,20	1.392,61	2.007,37	7.046,18	17%
-Parte Improcedente		2.177,38	1.324,92	1.626,75	5.129,05	13%
Improcedente	7	3.164,75	1.024,41	1.995,18	6.184,34	16%
Nulo	5	5.551,46	1.608,32	3.422,15	10.581,93	26%
Extinção do Paf	0	0,00	0,00	0,00	0,00	0%
Total	49	20.937,48	6.712,57	12.812,24	40.462,29	100%



NOTIFICAÇÃO FISCAL	Quant	Principal	Ac. Moratório	Multa	Total	(%)
Procedente	6	72,74	6,42	32,76	111,92	13%
Procedente em Parte	1	20,62	0,69	12,37	33,98	4%
Improcedente	2	31,55	7,75	23,30	62,60	7%
Nulo	25	390,60	49,34	234,75	674,69	76%
Total	34	515,50	64,20	303,18	883,18	100%

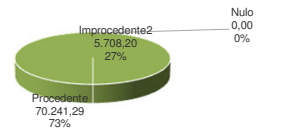
5 - Julgamentos das Câmaras (Por Recurso) - 18 sessões realizadas

Julgados	Quant	Principal	Ac. Moratório	Multa	Total	(%)
Recurso de Ofício	3	2.099,57	1.143,41	1.087,22	4.330,20	5%
Provido	0	0,00	0,00	0,00	0,00	0%
Provido Parcialmente	0	0,00	0,00	0,00	0,00	0%
Não Provido	3	2.099,57	1.143,41	1.087,22	4.330,20	100%
Outros	0	0,00	0,00	0,00	0,00	0%
Rec. de Ofício e Voluntário	6	7.253,85	5.845,75	4.330,01	17.429,61	18%
Provido	0	0,00	0,00	0,00	0,00	0%
Provido Parcialmente	5	6.744,92	5.610,95	4.024,66	16.380,53	94%
Não Provido	0	0,00	0,00	0,00	0,00	0%
Outros	1	508,93	234,80	305,36	1.049,08	6%
Recurso Voluntário	21	30.641,40	10.807,50	20.457,63	61.906,53	65%
Provido	1	95,25	38,59	47,73	181,57	0%
Provido Parcialmente	7	1.688,49	1.059,09	1.044,49	3.792,07	6%
Não Provido	13	28.857,67	9.709,82	19.365,40	57.932,89	94%
Outros	0	0,00	0,00	0,00	0,00	0%
Representação da PGE/PROFI	6	4.236,85	5.364,23	2.682,07	12.283,15	13%
Acolhida	4	2.679,55	4.444,87	1.920,10	9.044,52	74%
Não Acolhida	0	0,00	0,00	0,00	0,00	0%
Outros	2	1.557,30	919,36	761,97	3.238,63	26%
Total	36	44.231,67	23.160,89	28.556,93	95.949,49	100%



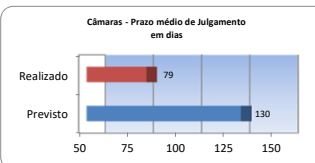
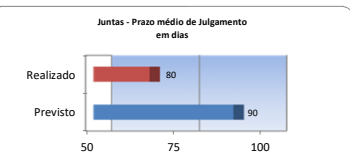
5.1 - Resumo dos Recursos Julgados (Por Resultado)

Julgados	Quant	Principal	Ac. Moratório	Multa	Total	(%)
Procedente	12	28.767,11	9.628,96	19.311,07	57.707,13	60%
Procedente em Parte	21	13.261,11	9.510,50	7.698,47	30.470,08	32%
-Parte Procedente		5.364,14	4.369,73	2.800,28	12.534,15	13%
-Parte Improcedente		7.896,97	5.140,77	4.898,19	17.935,92	19%
Improcedente	3	2.203,45	4.021,43	1.547,40	7.772,28	8%
Nulo	0	0,00	0,00	0,00	0,00	0%
Outros	0	0,00	0,00	0,00	0,00	0%
Total	36	44.231,67	23.160,89	28.556,93	95.949,49	100%



6 - Prazo médio de Julgamento

Instâncias	Previsto	Realizado
Julgamento de Juntas	90	80
Julgamento de Câmaras	130	79
*Estoque Consef	0	335



***Incluindo processos em diligências, sobrestado e outros**

7 - Matérias Tributárias/Administrativas

