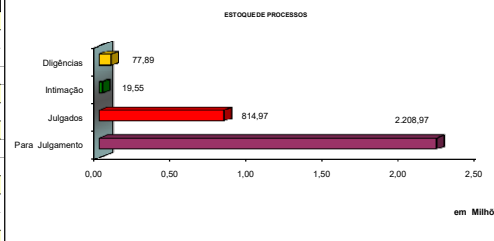


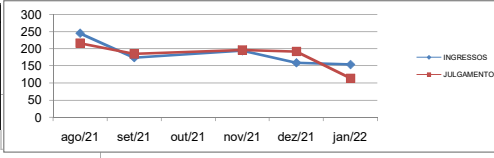
CONSEF - RELATÓRIO DE ATIVIDADES - JANEIRO/2022 - Valores em mil reais

1 - Estoque de Processos

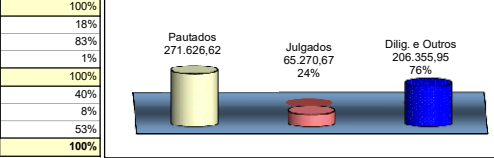
Situação	Quant	Principal	Ac. Moratório	Multa	Valor Total
1. Para Julgamento	8.270	1.120.852,64	356.962,57	731.153,65	2.208.968,86
Câmaras	783	560.258,59	200.092,19	355.841,09	1.116.191,87
Em saneamento	6.088	34.452,01	6.594,71	19.295,41	60.342,13
Juntas	1.419	526.142,05	150.275,67	356.017,15	1.032.434,87
2. Julgados	181	403.346,80	142.638,57	268.961,50	814.966,87
Pendente de lançamento	181	403.346,80	142.638,57	268.961,50	814.966,87
3. Intimação	23	8.941,91	4.201,76	6.404,99	19.548,66
Juntas	11	2.494,59	701,28	1.500,56	4.696,42
Outros	12	6.447,32	3.500,48	4.904,44	14.852,24
4. Diligência (Astec)	28	33.055,11	22.230,91	22.601,10	77.887,12
Câmaras	12	27.910,17	19.955,70	19.291,59	67.157,46
Juntas	16	5.144,94	2.275,20	3.309,51	10.729,66
Total	8.502	1.566.196,46	526.033,81	1.029.141,24	3.121.371,51



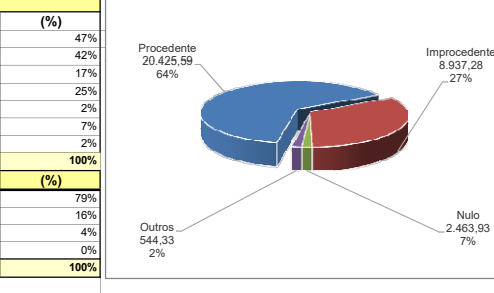
2. Movimentação de Processos	Quant	Principal	Ac. Moratório	Multa	Total
Entradas	154	116.074,49	20.545,33	77.997,16	214.616,98
Juntas	88	68.482,73	12.639,14	41.116,34	122.238,21
Câmara	66	47.591,76	7.906,19	36.880,82	92.378,77
Julgados	114	36.853,67	9.050,62	19.366,39	65.270,68
Juntas	72	21.202,98	4.483,62	9.493,85	35.180,46
Câmara	42	15.650,68	4.567,00	9.872,54	30.090,22
Total	268	152.928,15	29.595,94	97.363,56	279.887,66



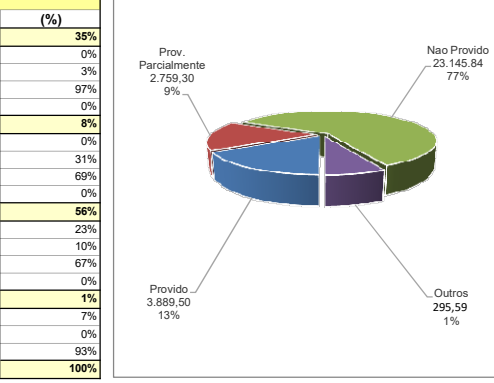
3 - Desempenho das Juntas e Câmaras	Instância	Quant	Principal	Ac. Moratório	Multa	Total	(%)
Juntas (Pautados)	83	112.742,67	22.730,16	64.571,21	196.171,72	100%	
Julgados	72	21.202,98	4.483,62	9.493,85	35.180,46	18%	
Diligência	9	90.126,82	17.834,55	54.229,39	158.318,44	83%	
(*)*Outros	2	1.412,87	411,99	847,96	2.672,82	1%	
Câmaras (Pautados)	52	40.566,92	9.709,49	25.178,50	75.454,90	100%	
Julgados	42	15.650,68	4.567,00	9.872,54	30.090,22	40%	
Diligência	4	3.990,47	682,93	880,35	5.153,74	8%	
(*)*Outros	6	21.325,77	4.459,57	14.425,61	40.210,94	53%	
Total	135	153.309,59	32.439,65	89.749,71	271.626,62	100%	



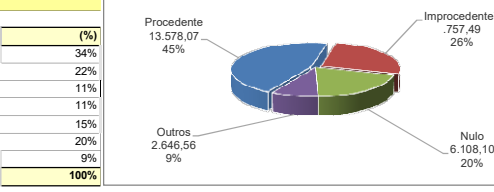
4 - Julgamentos das Juntas - 36 - sessões realizadas	Decisão	Quant	Principal	Ac. Moratório	Multa	Total	(%)
Procedente	14	10.854,67	1.544,61	2.868,53	15.267,80	47%	
Procedente em Parte	25	6.982,40	2.360,20	4.245,08	13.587,68	42%	
-Parte Procedente	2	2.726,74	808,65	1.622,40	5.157,79	17%	
-Parte Improcedente	4	4.255,66	1.551,55	2.622,68	8.429,89	25%	
Improcedente	4	135,17	143,81	228,41	507,40	2%	
Nulo	5	1.454,69	136,43	872,81	2.463,93	7%	
Extinção do Paf	1	308,59	50,58	185,16	544,33	2%	
Total	49	19.735,52	4.235,63	8.399,99	32.371,14	100%	
NOTIFICAÇÃO FISCAL	Quant	Principal	Ac. Moratório	Multa	Total	(%)	
Procedente	15	1.185,87	151,32	894,94	2.232,13	79%	
Procedente em Parte	3	215,14	78,87	150,05	453,06	16%	
Improcedente	5	66,45	17,80	39,87	124,12	4%	
Nulo	0	0,00	0,00	0,00	0,00	0%	
Total	23	1.467,46	247,99	1.093,87	2.809,32	100%	



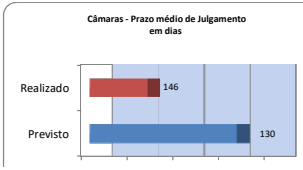
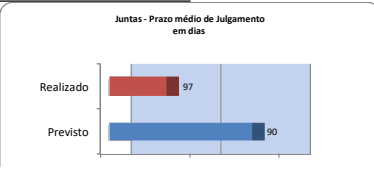
5 - Julgamentos das Câmaras (Por Recurso) - 14 sessões realizadas	Julgados	Quant	Principal	Ac. Moratório	Multa	Total	(%)
Recurso de Ofício	11	5.217,70	1.701,10	3.580,72	10.499,51	35%	
Provido	0	0,00	0,00	0,00	0,00	0%	
Provido Parcialmente	1	148,09	32,31	148,09	328,49	3%	
Não Provido	10	5.069,61	1.668,78	3.432,63	10.171,02	97%	
Outros	0	0,00	0,00	0,00	0,00	0%	
Rec. de Ofício e Voluntário	3	1.187,52	445,91	712,51	2.345,95	8%	
Provido	0	0,00	0,00	0,00	0,00	0%	
Provido Parcialmente	1	424,52	39,39	254,71	718,62	31%	
Não Provido	2	763,00	406,52	457,80	1.627,32	69%	
Outros	0	0,00	0,00	0,00	0,00	0%	
Recurso Voluntário	26	9.090,02	2.352,23	5.486,04	16.928,28	56%	
Provido	3	2.211,61	442,48	1.214,51	3.868,60	23%	
Provido Parcialmente	6	852,00	380,65	479,54	1.712,18	10%	
Não Provido	17	6.026,41	1.529,10	3.791,99	11.347,50	67%	
Outros	0	0,00	0,00	0,00	0,00	0%	
Representação da PGE/PROF	2	155,45	67,77	93,27	316,48	1%	
Acolhida	1	13,06	0,00	7,84	20,90	7%	
Não Acolhida	0	0,00	0,00	0,00	0,00	0%	
Outros	1	142,39	67,77	85,43	295,59	93%	
Total	42	15.650,68	4.567,00	9.872,54	30.090,22	100%	



5.1 - Resumo dos Recursos Julgados (Por Resultado)	Julgados	Quant	Principal	Ac. Moratório	Multa	Total	(%)
Procedente	12	5.250,11	1.309,04	3.644,65	10.203,80	34%	
Procedente em Parte	19	3.589,65	1.335,31	1.726,01	6.650,96	22%	
-Parte Procedente	1	1.890,65	725,64	757,98	3.374,27	11%	
-Parte Improcedente	1	1.698,99	609,67	968,02	3.276,69	11%	
Improcedente	6	2.313,61	779,03	1.388,16	4.480,80	15%	
Nulo	4	2.870,99	796,41	2.440,70	6.108,10	20%	
Outros	1	1.626,33	347,22	673,02	2.646,56	9%	
Total	42	15.650,68	4.567,00	9.872,54	30.090,22	100%	



6 - Prazo médio de Julgamento	Instâncias	Previsto	Realizado
Julgamento de Juntas	90	97	
Julgamento de Câmaras	130	146	
*Estoque Consef	0	835	



*Incluindo processos em diligências, sobrestado e outros
7 - Matérias Tributárias/Administrativas