GOVERNO DO ESTADO

SECRETARIA DA FAZENDA — CONSELHO DE FAZENDA ESTADUAL - CONSEF — COORDENAÇÃO ADMINISTRATIVA

CONSEF - RELATÓRIO DE ATIVIDADES - JULHO/2020 - Valores em mil reais

1 - Estoque de Processos

Situação	Quant	Principal	Ac. Moratório	Multa	Valor Total
1. Para Julgamento	**8.097**	**1.167.535,26**	**506.051,17**	**732.531,42**	**2.406.117,86**
Câmaras	808	582.990,40	310.414,56	346.617,73	1.240.022,69
Em saneamento	6.030	29.978,01	6.227,72	16.122,21	52.327,94
Juntas	1.259	554.566,85	189.408,89	369.791,49	1.113.767,23
2. Julgados	**612**	**681.029,37**	**284.830,81**	**425.253,21**	**1.391.113,39**
Pendente de lançamento	612	681.029,37	284.830,81	425.253,21	1.391.113,39
3. Intimação	**223**	**183.473,39**	**71.757,44**	**111.669,70**	**366.900,53**
Juntas	203	172.002,33	66.726,81	103.204,16	341.933,30
Outros	20	11.471,05	5.030,63	8.465,55	24.967,23
4. Diligência (Astec)	**90**	**120.604,73**	**57.517,07**	**98.872,71**	**276.994,50**
Câmaras	18	19.019,26	13.389,66	12.589,86	44.998,78
Juntas	72	101.585,47	44.127,41	86.282,85	231.995,73
Total	**9.022**	**2.152.642,74**	**920.156,50**	**1.368.327,04**	**4.441.126,29**

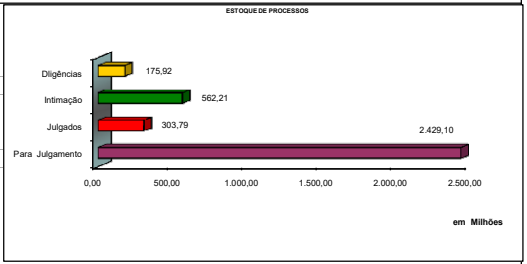

2. Movimentação de Process	Quant	Principal	Ac. Moratório	Multa	Total
Entradas	**216**	**139.164,91**	**33.716,85**	**101.811,28**	**274.693,05**
Juntas	171	96.710,85	19.654,32	75.886,23	192.251,41
Câmara	45	42.454,06	14.062,53	25.925,05	82.441,64
Julgados	**232**	**85.897,14**	**36.881,19**	**54.358,03**	**177.136,36**
Juntas	163	34.579,96	8.150,07	25.710,05	68.521,92
Câmara	69	51.317,18	28.731,12	28.647,98	108.696,29
Total	**448**	**225.062,05**	**70.598,05**	**156.169,31**	**451.829,41**

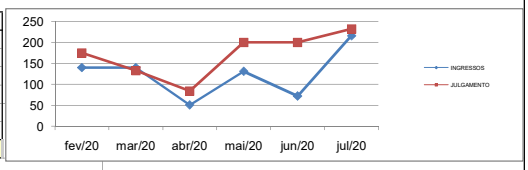

3 - Desempenho das Juntas e Câmaras

Instância	Quant	Principal	Ac. Moratório	Multa	Total	(%)
Juntas (Pautados)	**186**	**140.443,26**	**38.424,83**	**92.120,82**	**270.988,92**	100%
Julgados	163	34.579,96	8.150,07	25.710,05	68.521,92	25%
Diligência	18	98.591,16	25.606,80	61.533,33	185.731,30	69%
(*)Outros	5	7.272,14	4.667,96	4.877,44	16.817,54	6%
Câmaras (Pautados)	**92**	**109.601,80**	**59.208,02**	**64.107,52**	**232.917,34**	100%
Julgados	69	51.317,18	28.731,12	28.647,98	108.696,29	47%
Diligência	17	49.441,63	24.290,86	29.144,44	102.876,93	44%
(*)Outros	6	8.842,99	6.186,04	6.315,09	21.344,13	9%
Total	**278**	**250.045,06**	**97.632,86**	**156.228,34**	**503.906,26**	**100%**

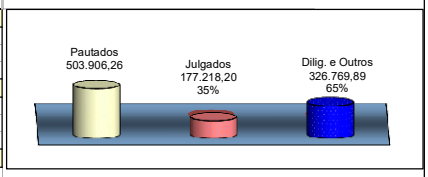

4 - Julgamentos das Juntas - 62 - sessões realizadas

Decisão	Quant	Principal	Ac. Moratório	Multa	Total	(%)
Procedente	46	19.175,80	3.877,25	14.511,93	37.564,98	56%
Procedente em Parte	44	10.582,73	3.094,16	7.712,93	21.389,82	32%
-Parte Procedente	0	5.171,82	1.586,38	3.759,15	10.517,35	16%
-Parte Improcedente	0	5.410,92	1.507,78	3.953,78	10.872,47	16%
Improcedente	8	1.352,02	371,77	881,42	2.605,21	4%
Nulo	10	2.529,66	625,18	2.050,75	5.205,59	8%
Extinção do Paf	2	43,49	3,83	26,09	73,41	0%
Total	**110**	**33.683,70**	**7.972,20**	**25.183,12**	**66.839,02**	**100%**
NOTIFICAÇÃO FISCAL	**Quant**	**Principal**	**Ac. Moratório**	**Multa**	**Total**	**(%)**
Procedente	27	532,38	81,65	313,36	927,38	55%
Procedente em Parte	10	125,77	47,11	64,75	237,64	14%
Improcedente	2	26,19	3,05	16,96	46,21	3%
Nulo	14	211,92	46,05	131,86	471,67	28%
Total	**53**	**896,26**	**177,87**	**526,93**	**1.682,90**	**100%**

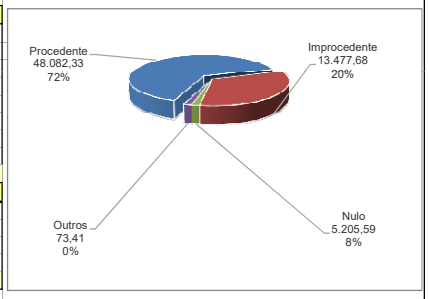

5 - Julgamentos das Câmaras (Por Recurso) - 24 sessões realizadas

Julgados	Quant	Principal	Ac. Moratório	Multa	Total	(%)
Recurso de Ofício	**12**	**7.927,39**	**5.113,03**	**5.393,57**	**18.433,99**	**17%**
Provido	0	0,00	0,00	0,00	0,00	0%
Provido Parcialmente	0	0,00	0,00	0,00	0,00	0%
Não Provido	12	7.927,39	5.113,03	5.393,57	18.433,99	100%
Outros	0	0,00	0,00	0,00	0,00	0%
Rec. de Ofício e Voluntário	**9**	**26.840,87**	**17.775,58**	**12.325,20**	**56.941,64**	**52%**
Provido	0	0,00	0,00	0,00	0,00	0%
Provido Parcialmente	4	16.250,04	12.341,40	2.396,40	30.987,84	54%
Não Provido	5	10.590,83	5.434,17	9.928,81	25.953,81	46%
Outros	0	0,00	0,00	0,00	0,00	0%
Recurso Voluntário	**44**	**13.697,13**	**4.629,92**	**8.786,09**	**27.113,14**	**25%**
Provido	6	1.650,99	163,47	989,76	2.804,21	10%
Provido Parcialmente	6	1.093,49	532,93	631,94	2.258,36	9%
Não Provido	31	10.890,34	3.893,58	7.164,39	21.948,31	81%
Outros	1	62,31	39,94	0,00	102,26	0%
Representação da PGE/PROF	**4**	**2.851,79**	**1.212,60**	**2.143,13**	**6.207,52**	**6%**
Acolhida	2	1.201,34	198,47	964,47	2.364,28	2%
Não Acolhida	0	0,00	0,00	0,00	0,00	0%
Outros	2	1.650,45	1.014,13	1.178,66	3.843,24	4%
Total	**69**	**51.317,18**	**28.731,12**	**28.647,98**	**108.696,29**	**100%**

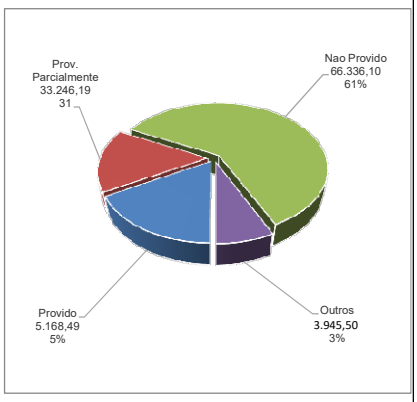

5.1 - Resumo dos Recursos Julgados (Por Resultado)

Julgados	Quant	Principal	Ac. Moratório	Multa	Total	(%)
Procedente	20	14.114,81	6.686,18	12.237,77	33.038,76	30%
Procedente em Parte	37	30.794,26	20.647,83	12.069,39	63.511,48	58%
-Parte Procedente		11.973,35	7.108,49	5.587,67	24.669,51	23%
-Parte Improcedente		18.820,91	13.539,34	6.481,72	38.841,97	36%
Improcedente	8	3.127,89	618,92	1.805,68	5.552,49	5%
Nulo	3	3.009,49	711,95	2.129,03	5.850,47	5%
Outros	1	270,74	66,23	406,11	743,09	1%
Total	**69**	**51.317,18**	**28.731,12**	**28.647,98**	**108.696,29**	**100%**

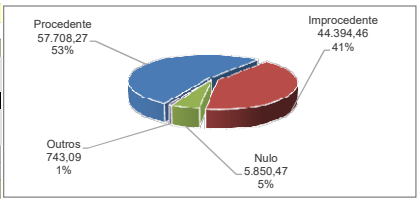

6 - Prazo médio de Julgamento

Instâncias	Previsto	Realizado
Julgamento de Juntas	90	84
Julgamento de Câmaras	130	112
*Estoque Consef	0	490

*Incluindo processos em diligências, sobrestado e outros

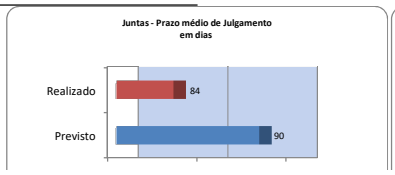

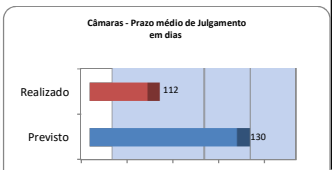

7 - Matérias Tributárias/Administrativas