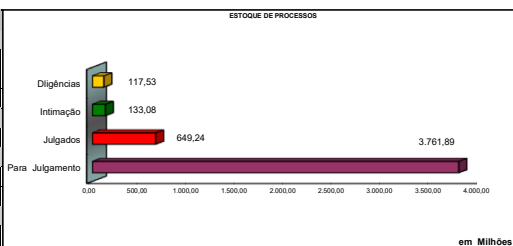


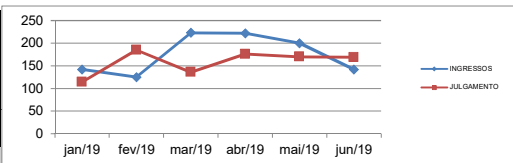
**CONSEF - RELATÓRIO DE ATIVIDADES - JUNHO/2019 - Valores em mil reais**

**1 - Estoque de Processos**

Situação	Quant	Principal	Ac. Moratório	Multa	Valor Total
<b>1. Para Julgamento</b>	<b>5.957</b>	<b>1.730.152,15</b>	<b>961.728,97</b>	<b>1.070.008,04</b>	<b>3.761.889,17</b>
Câmaras	916	1.157.748,23	727.428,75	726.932,54	2.612.109,52
Em saneamento	4.139	21.437,87	3.690,01	9.957,72	35.085,60
Juntas	902	550.968,05	230.610,22	333.117,78	1.114.694,05
<b>2. Julgados</b>	<b>156</b>	<b>288.607,23</b>	<b>152.009,01</b>	<b>208.621,16</b>	<b>649.237,40</b>
Pendente de lançamento	156	288.607,23	152.009,01	208.621,16	649.237,40
<b>3. Intimação</b>	<b>106</b>	<b>71.017,50</b>	<b>29.357,34</b>	<b>32.701,18</b>	<b>133.076,03</b>
Juntas	67	45.470,07	20.073,12	18.384,61	83.927,80
Outros	39	25.547,43	9.284,23	14.316,57	49.148,23
<b>4. Diligência (Astec)</b>	<b>53</b>	<b>51.172,83</b>	<b>33.227,60</b>	<b>33.128,48</b>	<b>117.528,91</b>
Câmaras	19	35.576,09	22.307,44	22.577,82	80.461,34
Juntas	34	15.596,74	10.920,16	10.550,66	37.067,56
<b>Total</b>	<b>6.272</b>	<b>2.140.949,72</b>	<b>1.176.322,92</b>	<b>1.344.458,87</b>	<b>4.661.731,51</b>

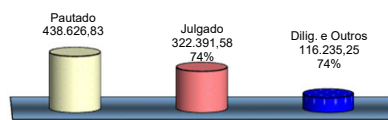


2. Movimentação de Processos	Quant	Principal	Ac. Moratório	Multa	Total
<b>Entradas</b>	<b>142</b>	<b>117.720,85</b>	<b>45.807,53</b>	<b>72.006,26</b>	<b>235.534,64</b>
Juntas	73	34.337,76	8.419,20	19.909,93	62.666,89
Câmara	69	83.383,09	37.388,33	52.096,33	172.867,75
<b>Julgados</b>	<b>169</b>	<b>152.805,14</b>	<b>77.182,66</b>	<b>92.403,78</b>	<b>322.391,58</b>
Juntas	96	78.948,77	39.475,13	45.222,63	163.646,53
Câmara	73	73.856,38	37.707,53	47.181,14	158.745,05
<b>Total</b>	<b>311</b>	<b>270.526,00</b>	<b>122.990,19</b>	<b>164.410,04</b>	<b>557.926,22</b>

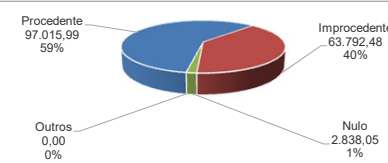


**3 - Desempenho das Juntas e Câmaras**

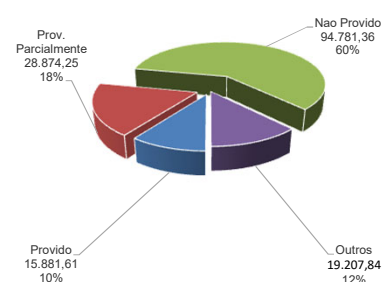
Instância	Quant	Principal	Ac. Moratório	Multa	Total	(%)
<b>Juntas (Pautados)</b>	<b>120</b>	<b>105.778,78</b>	<b>51.182,92</b>	<b>62.362,55</b>	<b>219.324,24</b>	<b>100%</b>
Julgados	96	78.948,77	39.475,13	45.222,63	163.646,53	75%
Diligência	22	26.174,16	11.319,82	16.666,11	54.160,09	25%
Outros	2	655,86	387,97	473,80	1.517,63	1%
<b>Câmaras (Pautados)</b>	<b>87</b>	<b>104.445,91</b>	<b>49.089,99</b>	<b>65.766,69</b>	<b>219.302,58</b>	<b>100%</b>
Julgados	73	73.856,38	37.707,53	47.181,14	158.745,05	72%
Diligência	12	29.363,25	10.492,46	17.761,40	57.617,11	27%
Outros	2	1.226,28	889,99	824,14	2.940,42	1%
<b>Total</b>	<b>207</b>	<b>210.224,69</b>	<b>100.272,91</b>	<b>128.129,24</b>	<b>438.626,83</b>	<b>100%</b>



4 - Julgamentos das Juntas - 55 - sessões realizadas	Decisão	Quant	Principal	Ac. Moratório	Multa	Total	(%)
Procidente	35	40.035,62	11.969,42	21.190,82	73.195,86	44%	
Procidente em Parte	42	29.895,51	23.962,54	18.101,92	71.959,97	44%	
-Parte Procidente		10.526,24	7.073,36	6.220,53	23.820,13	15%	
-Parte Improcedente		19.369,27	16.889,19	11.881,39	48.139,84	29%	
Improcedente	12	7.714,65	3.176,11	4.761,88	15.652,64	11%	
Nulo	7	1.302,99	367,05	1.168,01	2.838,05	1%	
Extinção do Paf	0	0,00	0,00	0,00	0,00	0%	
<b>Total</b>	<b>96</b>	<b>78.948,77</b>	<b>39.475,13</b>	<b>45.222,63</b>	<b>163.646,53</b>	<b>100%</b>	

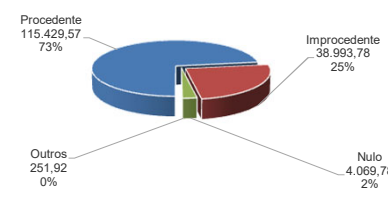


5 - Julgamentos das Câmaras (Por Recurso) - 23 sessões realizadas	Julgados	Quant	Principal	Ac. Moratório	Multa	Total	(%)
<b>Recurso de Ofício</b>	<b>12</b>	<b>10.983,43</b>	<b>5.411,37</b>	<b>6.204,80</b>	<b>22.599,60</b>	<b>14%</b>	
Provido	1	134,94	69,29	0,00	204,23	1%	
Provido Parcialmente	0	0,00	0,00	0,00	0,00	0%	
Não Provido	11	10.848,49	5.342,08	6.204,80	22.395,37	99%	
Outros	0	0,00	0,00	0,00	0,00	0%	
<b>Rec. de Ofício e Voluntário</b>	<b>17</b>	<b>16.494,40</b>	<b>8.389,27</b>	<b>11.399,59</b>	<b>36.283,25</b>	<b>23%</b>	
Provido	1	2.235,88	282,26	1.341,53	3.859,67	11%	
Provido Parcialmente	8	9.370,03	6.336,93	6.423,37	22.130,33	61%	
Não Provido	8	4.888,49	1.770,07	3.634,69	10.293,25	28%	
Outros	0	0,00	0,00	0,00	0,00	0%	
<b>Recurso Voluntário</b>	<b>42</b>	<b>37.403,76</b>	<b>19.027,25</b>	<b>24.223,36</b>	<b>80.654,36</b>	<b>51%</b>	
Provido	7	5.570,34	2.397,98	3.849,40	11.817,72	15%	
Provido Parcialmente	12	3.239,78	1.600,66	1.903,47	6.743,92	8%	
Não Provido	23	28.593,64	15.028,60	18.470,49	62.092,73	77%	
Outros	0	0,00	0,00	0,00	0,00	0%	
<b>Representação da PGE/PROF</b>	<b>2</b>	<b>8.974,79</b>	<b>4.879,65</b>	<b>5.353,40</b>	<b>19.207,84</b>	<b>12%</b>	
Acolhida	0	0,00	0,00	0,00	0,00	0%	
Não Acolhida	0	0,00	0,00	0,00	0,00	0%	
Outros	2	8.974,79	4.879,65	5.353,40	19.207,84	100%	
<b>Total</b>	<b>73</b>	<b>73.856,38</b>	<b>37.707,53</b>	<b>47.181,14</b>	<b>158.745,05</b>	<b>100%</b>	



**5.1 - Resumo dos Recursos Julgados (Por Resultado)**

Julgados	Quant	Principal	Ac. Moratório	Multa	Total	(%)
Procidente	18	27.176,87	15.748,35	16.903,86	59.829,08	38%
Procidente em Parte	44	40.217,60	18.565,70	26.246,56	85.029,87	54%
-Parte Procidente		26.893,74	11.640,87	17.065,88	55.600,49	35%
-Parte Improcedente		13.323,86	6.924,83	9.180,68	29.429,37	19%
Improcedente	8	4.545,72	2.222,15	2.796,54	9.564,41	6%
Nulo	2	1.822,32	1.154,06	1.093,39	4.069,78	2%
Outros	1	93,86	17,28	140,79	251,92	0%
<b>Total</b>	<b>73</b>	<b>73.856,38</b>	<b>37.707,53</b>	<b>47.181,14</b>	<b>158.745,05</b>	<b>100%</b>



**6 - Prazo médio de Julgamento**

Instâncias	Previsto	Realizado
Julgamento de Juntas	90	73
Julgamento de Câmaras	130	92
*Estoque Conseq	0	316

\*Incluindo processos em diligências, sobrestado e outros

**7 - Matérias Tributárias/Administrativas**

