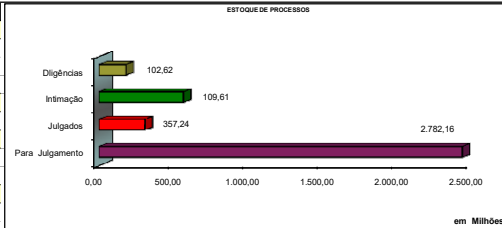


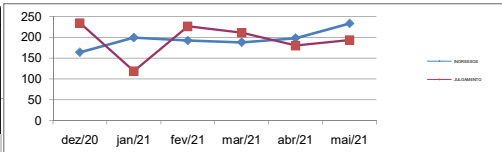
CONSEF - RELATÓRIO DE ATIVIDADES - MAIO/2021 - Valores em mil reais

1 - Estoque de Processos

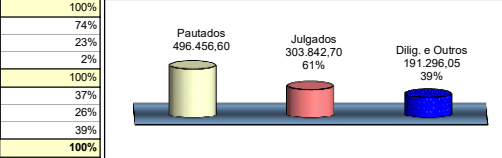
Situação	Quant	Principal	Ac. Moratório	Multa	Valor Total
1. Para Julgamento	9.563	1.384.636,64	495.788,89	901.734,26	2.782.159,79
Câmaras	769	542.926,84	262.195,14	351.120,41	1.156.242,38
Em saneamento	7.158	42.524,91	7.834,87	23.006,75	73.366,53
Juntas	1.636	799.184,90	225.758,88	527.607,10	1.552.550,88
2. Julgados	140	178.229,40	68.408,62	110.600,09	357.238,12
Pendente de lançamento	140	178.229,40	68.408,62	110.600,09	357.238,12
3. Intimação	118	56.254,00	16.786,24	36.572,90	109.613,14
Juntas	90	43.196,95	10.082,90	27.800,03	81.079,89
Outros	28	13.057,05	6.703,34	8.772,87	28.533,25
4. Diligência (Astec)	38	45.119,87	30.676,80	26.827,20	102.623,87
Câmaras	17	25.952,02	18.954,56	18.457,16	63.363,74
Juntas	21	19.167,84	11.722,24	8.370,05	39.260,13
Total	9.859	1.664.239,91	611.660,55	1.075.734,46	3.351.634,92



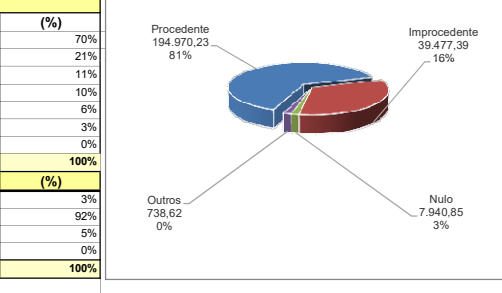
2. Movimentação de Processos	Quant	Principal	Ac. Moratório	Multa	Total
Entradas	233	165.526,13	30.708,86	120.861,57	317.096,56
Juntas	162	89.651,06	14.202,97	71.225,84	175.079,87
Câmara	71	75.875,07	16.505,89	40.635,73	142.016,69
Julgados	193	59.026,84	27.280,43	33.965,30	120.292,57
Juntas	128	29.284,09	13.495,93	16.810,94	59.576,95
Câmara	65	29.742,75	13.784,50	17.154,37	60.715,62
Total	426	224.552,97	57.989,29	154.846,87	437.389,13



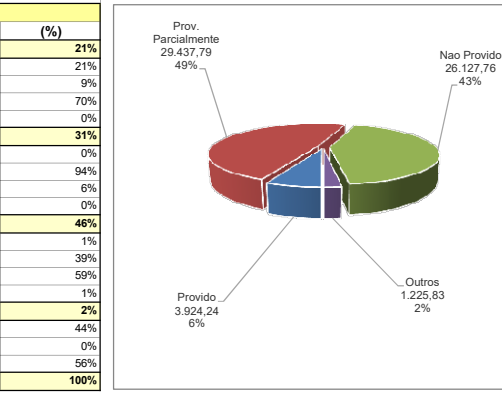
3 - Desempenho das Juntas e Câmaras	Instância	Quant	Principal	Ac. Moratório	Multa	Total	(%)
Juntas (Pautados)		160	174.406,62	40.127,41	112.025,65	326.559,68	100%
Julgados	128	132.057,33	28.824,71	82.245,05	243.127,09	74%	
Diligência	23	39.025,38	10.570,86	27.119,15	75.397,54	23%	
(*)Outros	9	3.323,90	731,85	2.681,45	6.717,20	2%	
Câmaras (Pautados)		104	80.965,58	39.306,63	49.624,71	169.896,92	100%
Julgados	65	29.762,75	13.784,50	17.168,37	60.715,62	37%	
Diligência	14	20.141,46	6.920,31	16.425,78	43.487,55	26%	
(*)Outros	25	31.061,37	18.601,82	16.030,57	65.693,76	39%	
Total	264	256.372,20	79.434,05	161.650,36	496.456,60	100%	



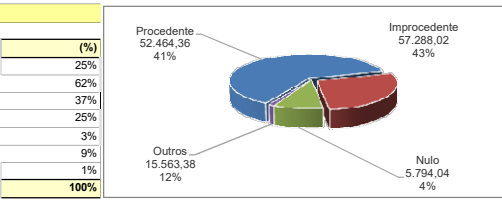
4 - Julgamentos das Juntas - 68 - sessões realizadas	Decisão	Quant	Principal	Ac. Moratório	Multa	Total	(%)
Procedente	45	91.308,09	18.385,08	59.614,88	189.308,06	70%	
Procedente em Parte	46	27.043,91	7.815,87	15.628,45	50.486,24	21%	
-Parte Procedente	0	13.342,55	4.605,14	7.714,49	25.662,17	11%	
-Parte Improcedente	0	13.701,36	3.210,74	7.911,97	24.824,07	10%	
Improcedente	5	8.361,03	1.274,11	5.018,19	14.653,33	6%	
Nulo	7	4.923,94	1.283,60	1.733,31	7.940,85	3%	
Extinção do Paf	1	420,36	66,05	252,22	738,62	0%	
Total	104	132.057,33	28.824,71	82.245,05	243.127,09	100%	
NOTIFICAÇÃO FISCAL							
Procedente	7	26,54	7,46	7,10	41,09	3%	
Procedente em Parte	11	590,08	346,92	72,56	1.514,23	92%	
Improcedente	5	49,54	13,30	17,92	80,75	5%	
Nulo	1	1,09	0,20	1,09	2,37	0%	
Total	24	667,24	367,87	98,66	1.638,45	100%	



5 - Julgamentos das Câmaras (Por Recurso) - 24 sessões realizadas	Julgados	Quant	Principal	Ac. Moratório	Multa	Total	(%)
Recurso de Ofício		11	6.766,82	2.116,36	3.581,74	12.464,91	21%
Provido	1	1.491,39	284,70	894,83	2.670,92	21%	
Provido Parcialmente	1	552,67	233,14	331,60	1.117,41	9%	
Não Provido	9	4.722,76	1.598,52	2.355,30	8.676,58	70%	
Outros	0	0,00	0,00	0,00	0,00	0%	
Rec. de Ofício e Voluntário		7	8.016,80	5.667,40	4.855,81	18.540,00	31%
Provido	0	0,00	0,00	0,00	0,00	0%	
Provido Parcialmente	5	7.520,05	5.421,31	4.557,76	17.499,12	94%	
Não Provido	2	496,74	246,09	298,05	1.040,88	6%	
Outros	0	0,00	0,00	0,00	0,00	0%	
Recurso Voluntário		43	14.225,58	5.319,49	8.267,17	27.812,24	46%
Provido	1	230,76	43,43	138,45	412,64	1%	
Provido Parcialmente	14	5.308,32	2.655,26	2.857,67	10.821,26	39%	
Não Provido	27	8.602,87	2.586,20	5.221,23	16.410,29	59%	
Outros	1	83,63	34,60	49,82	168,05	1%	
Representação da PGE/PROF		4	753,56	681,25	463,66	1.898,47	2%
Acolhida	3	364,90	245,32	230,47	840,69	44%	
Não Acolhida	0	0,00	0,00	0,00	0,00	0%	
Outros	1	388,65	435,93	233,19	1.057,78	56%	
Total	65	29.762,75	13.784,50	17.168,37	60.715,62	100%	

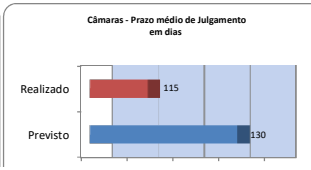
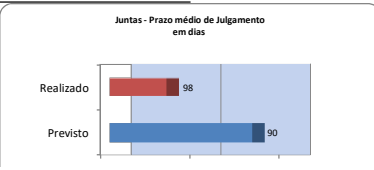


5.1 - Resumo dos Recursos Julgados (Por Resultado)	Julgados	Quant	Principal	Ac. Moratório	Multa	Total	(%)
Procedente	21	7.809,56	2.238,95	4.842,97	14.891,48	25%	
Procedente em Parte	37	17.797,96	10.158,72	9.832,26	37.788,94	62%	
-Parte Procedente		10.206,64	6.500,16	6.043,13	22.749,93	37%	
-Parte Improcedente		7.591,31	3.658,56	3.789,13	15.039,01	25%	
Improcedente	2	840,60	309,11	504,36	1.654,08	3%	
Nulo	4	3.014,45	855,96	1.808,67	5.679,08	9%	
Outros	1	300,18	221,76	180,11	702,05	1%	
Total	65	29.762,75	13.784,50	17.168,37	60.715,62	100%	



6 - Prazo médio de Julgamento

Instâncias	Previsto	Realizado
Julgamento de Juntas	90	98
Julgamento de Câmaras	130	115
*Estoque Consef	0	609



*Incluindo processos em diligências, sobrestado e outros

7 - Matérias Tributárias/Administrativas