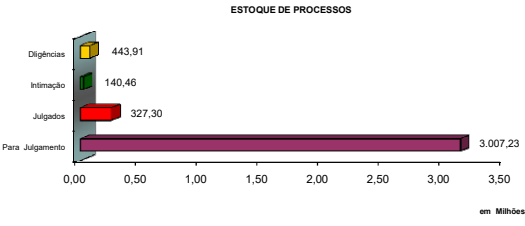


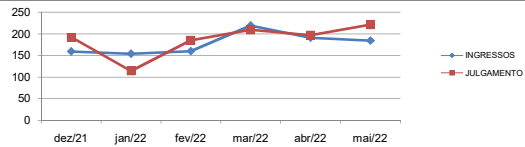
CONSEF - RELATÓRIO DE ATIVIDADES - MAIO/2022 - Valores em mil reais

1 - Estoque de Processos

| Situação | Quant | Principal | Ac. Moratório | Multa | Valor Total |
|------------------------------|--------------|---------------------|-------------------|---------------------|---------------------|
| 1. Para Julgamento | 8.547 | 1.513.829,65 | 492.142,14 | 1.001.262,22 | 3.007.234,01 |
| Câmaras | 892 | 874.700,93 | 294.301,94 | 564.256,11 | 1.733.258,97 |
| Em saneamento | 6.148 | 34.701,61 | 8.684,05 | 19.234,54 | 62.620,20 |
| Juntas | 1.507 | 604.427,12 | 189.156,15 | 417.771,57 | 1.211.354,84 |
| 2. Julgados | 141 | 163.410,73 | 59.583,06 | 104.303,89 | 327.297,68 |
| Pendente de lançamento | 141 | 163.410,73 | 59.583,06 | 104.303,89 | 327.297,68 |
| 3. Intimação | 59 | 74.979,85 | 15.489,35 | 49.986,20 | 140.455,41 |
| Juntas | 27 | 6.304,22 | 2.305,00 | 6.797,89 | 15.407,12 |
| Outros | 32 | 68.675,63 | 13.184,35 | 43.188,31 | 125.048,29 |
| 4. Diligência (Astec) | 37 | 215.334,28 | 59.350,50 | 169.225,12 | 443.909,90 |
| Câmaras | 13 | 43.888,69 | 26.553,00 | 28.639,52 | 99.081,22 |
| Juntas | 24 | 171.445,59 | 32.797,50 | 140.585,59 | 344.828,68 |
| Total | 8.784 | 1.967.554,52 | 626.565,05 | 1.324.777,43 | 3.918.896,99 |

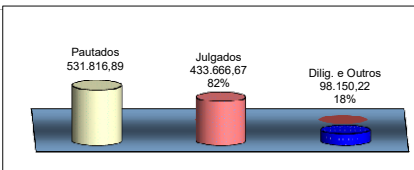


| 2. Movimentação de Processos | Quant | Principal | Ac. Moratório | Multa | Total |
|------------------------------|------------|-------------------|-------------------|-------------------|-------------------|
| Entradas | 184 | 196.027,06 | 35.020,87 | 123.916,54 | 354.964,46 |
| Juntas | 92 | 94.639,27 | 15.201,41 | 61.215,31 | 171.055,99 |
| Câmara | 92 | 101.387,78 | 19.819,46 | 62.701,23 | 183.908,47 |
| Julgados | 221 | 218.926,84 | 65.450,61 | 149.289,21 | 433.666,67 |
| Juntas | 151 | 160.475,42 | 42.448,04 | 109.507,84 | 312.431,29 |
| Câmara | 70 | 58.451,43 | 23.002,57 | 121.235,37 | |
| Total | 405 | 414.953,90 | 100.471,49 | 273.205,75 | 788.631,13 |



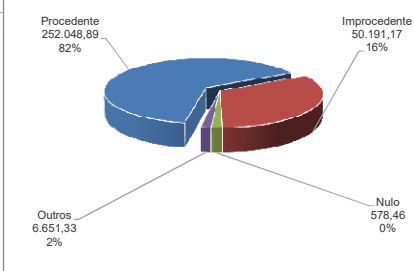
3 - Desempenho das Juntas e Câmaras

| Instância | Quant | Principal | Ac. Moratório | Multa | Total | (%) |
|---------------------------|------------|-------------------|------------------|-------------------|-------------------|-------------|
| Juntas (Pautados) | 172 | 173.448,50 | 44.854,35 | 117.183,13 | 335.485,98 | 100% |
| Julgados | 151 | 160.475,42 | 42.448,04 | 109.507,84 | 312.431,30 | 94% |
| Diligência | 19 | 6.329,94 | 1.460,56 | 3.681,23 | 11.471,73 | 3% |
| (*Outros) | 2 | 6.643,14 | 945,75 | 3.994,06 | 11.582,95 | 3% |
| Câmaras (Pautados) | 95 | 100.155,91 | 31.393,03 | 64.781,97 | 196.330,91 | 100% |
| Julgados | 70 | 58.451,43 | 23.002,57 | 39.781,38 | 121.235,37 | 63% |
| Diligência | 13 | 37.253,03 | 7.125,86 | 22.329,72 | 66.708,61 | 34% |
| (*Outros) | 12 | 4.451,45 | 1.264,60 | 2.670,87 | 8.386,93 | 4% |
| Total | 267 | 273.604,41 | 76.247,39 | 181.965,09 | 531.816,89 | 100% |



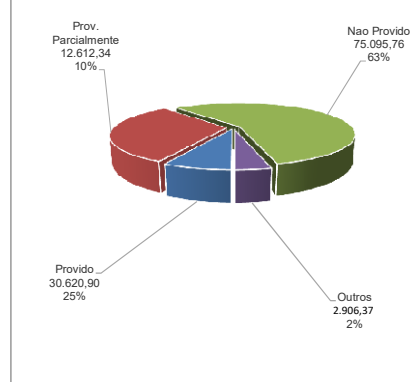
4 - Julgamentos das Juntas - 70 - sessões realizadas

| Decisão | Quant | Principal | Ac. Moratório | Multa | Total | (%) |
|----------------------------|------------------|-------------------|----------------------|-------------------|-------------------|-------------|
| Procedente | 36 | 90.306,99 | 21.110,01 | 67.300,94 | 178.717,94 | 58% |
| Procedente em Parte | 56 | 62.729,30 | 19.367,98 | 36.621,21 | 118.718,49 | 38% |
| -Parte Procedente | 40.731,59 | 7.983,10 | 24.616,25 | 73.330,94 | 24% | |
| -Parte Improcedente | 21.997,71 | 11.384,88 | 12.004,96 | 45.387,55 | 14% | |
| Improcedente | 10 | 2.734,15 | 459,58 | 1.609,89 | 4.803,62 | 2% |
| Nulo | 4 | 333,60 | 31,66 | 213,20 | 578,46 | 0% |
| Extinção do Paf | 5 | 2.900,61 | 859,94 | 2.890,78 | 6.651,33 | 2% |
| Total | 111 | 159.004,65 | 41.829,17 | 108.636,02 | 309.469,84 | 100% |
| NOTIFICAÇÃO FISCAL | Quant | Principal | Ac. Moratório | Multa | Total | (%) |
| Procedente | 14 | 196,46 | 56,37 | 108,05 | 360,87 | 12% |
| Procedente em Parte | 11 | 530,14 | 234,94 | 335,05 | 1.100,13 | 37% |
| Improcedente | 10 | 711,15 | 327,38 | 424,29 | 1.462,82 | 50% |
| Nulo | 5 | 33,01 | 0,19 | 4,42 | 37,62 | 1% |
| Extinção do Paf | 0 | 0,00 | 0,00 | 0,00 | 0,00 | 0% |
| Total | 40 | 1.470,77 | 618,87 | 871,81 | 2.961,45 | 100% |



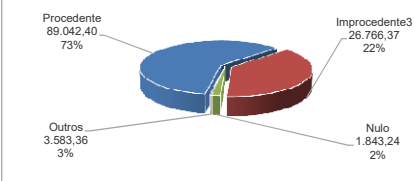
5 - Julgamentos das Câmaras (Por Recurso) - 24 sessões realizadas

| Julgados | Quant | Principal | Ac. Moratório | Multa | Total | (%) |
|------------------------------------|-----------|------------------|------------------|------------------|-------------------|-------------|
| Recurso de Ofício | 10 | 9.456,77 | 2.852,20 | 5.496,05 | 17.805,02 | 15% |
| Provido | 2 | 1.073,13 | 171,83 | 643,88 | 1.888,83 | 11% |
| Provido Parcialmente | 0 | 0,00 | 0,00 | 0,00 | 0,00 | 0% |
| Não Provido | 8 | 8.383,65 | 2.680,37 | 4.852,17 | 15.916,18 | 89% |
| Outros | 0 | 0,00 | 0,00 | 0,00 | 0,00 | 0% |
| Rec. de Ofício e Voluntário | 5 | 15.237,56 | 6.561,16 | 10.224,38 | 32.023,10 | 26% |
| Provido | 1 | 8.924,40 | 3.543,74 | 4.556,46 | 17.024,59 | 53% |
| Provido Parcialmente | 3 | 1.456,90 | 859,77 | 1.072,76 | 3.389,44 | 11% |
| Não Provido | 1 | 4.856,25 | 2.157,65 | 4.595,16 | 11.609,07 | 36% |
| Outros | 0 | 0,00 | 0,00 | 0,00 | 0,00 | 0% |
| Recurso Voluntário | 51 | 30.880,27 | 12.029,04 | 22.061,22 | 64.970,53 | 54% |
| Provido | 5 | 4.162,61 | 3.468,85 | 2.523,72 | 10.155,18 | 16% |
| Provido Parcialmente | 14 | 4.019,42 | 3.007,17 | 2.196,31 | 9.222,91 | 14% |
| Não Provido | 29 | 21.765,11 | 5.292,07 | 16.409,16 | 43.466,33 | 67% |
| Outros | 3 | 933,13 | 260,95 | 932,02 | 2.126,10 | 3% |
| Representação da PGE/PROFIS | 4 | 2.876,83 | 1.560,17 | 1.999,73 | 6.436,73 | 5% |
| Acolhida | 2 | 728,85 | 112,49 | 710,95 | 1.552,29 | 25% |
| Não Acolhida | 1 | 1.744,67 | 1.312,71 | 1.046,80 | 4.104,18 | 3% |
| Outros | 1 | 403,31 | 134,97 | 241,99 | 780,27 | 12% |
| Total | 70 | 58.451,43 | 23.002,57 | 39.781,38 | 121.235,37 | 100% |



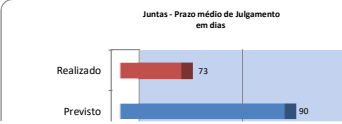
5.1 - Resumo dos Recursos Julgados (Por Resultado)

| Julgados | Quant | Principal | Ac. Moratório | Multa | Total | (%) |
|----------------------------|-----------------|------------------|------------------|------------------|-------------------|-------------|
| Procedente | 30 | 37.658,48 | 12.800,16 | 26.953,81 | 77.412,44 | 63% |
| Procedente em Parte | 28 | 14.353,72 | 8.622,64 | 8.496,27 | 31.472,63 | 26% |
| -Parte Procedente | 5.312,84 | 3.561,84 | 2.755,27 | 11.629,96 | 10% | |
| -Parte Improcedente | 9.040,88 | 5.060,80 | 5.741,00 | 19.842,67 | 16% | |
| Improcedente | 5 | 3.801,52 | 1.019,19 | 2.102,98 | 6.923,69 | 6% |
| Nulo | 3 | 880,96 | 160,16 | 802,13 | 1.843,24 | 2% |
| Outros | 4 | 1.756,75 | 400,42 | 1.426,19 | 3.583,36 | 3% |
| Total | 70 | 58.451,43 | 23.002,57 | 39.781,38 | 121.235,37 | 100% |



6 - Prazo médio de Julgamento

| Instâncias | Previsto | Realizado |
|-----------------------|----------|-----------|
| Julgamento de Juntas | 90 | 73 |
| Julgamento de Câmaras | 130 | 88 |
| *Estoque Consef | 0 | 900 |



*Incluindo processos em diligências, sobrestado e outros

7 - Matérias Tributárias/Administrativas

