GOVERNO DO ESTADO

SECRETARIA DA FAZENDA — *CONSELHO DE FAZENDA ESTADUAL - CONSEF*
COORDENAÇÃO ADMINISTRATIVA

CONSEF - RELATÓRIO DE ATIVIDADES - MARÇO/2020 - Valores em mil reais

1 - Estoque de Processos

Situação	Quant	Principal	Ac. Moratório	Multa	Valor Total
1. Para Julgamento	**8.215**	**1.261.886,69**	**539.083,24**	**785.497,50**	**2.586.467,43**
Câmaras	993	785.827,19	354.526,44	485.518,30	1.625.871,93
Em saneamento	6.018	22.780,60	4.852,30	9.652,61	37.285,51
Juntas	1.204	453.278,90	179.704,50	290.326,59	923.309,99
2. Julgados	**218**	**253.868,97**	**135.309,70**	**154.084,62**	**543.263,30**
Pendente de lançamento	218	253.868,97	135.309,70	154.084,62	543.263,30
3. Intimação	**159**	**118.304,81**	**38.566,97**	**71.203,81**	**228.075,59**
Juntas	134	110.728,25	35.920,45	66.349,57	212.998,27
Outros	25	7.576,56	2.646,52	4.854,24	15.077,31
4. Diligência (Astec)	**33**	**70.265,13**	**36.995,60**	**62.860,25**	**170.120,98**
Câmaras	11	8.988,57	5.348,16	6.086,70	20.423,43
Juntas	22	61.276,56	31.647,43	56.773,55	149.697,55
Total	**8.625**	**1.704.325,60**	**749.955,51**	**1.073.646,18**	**3.527.927,29**

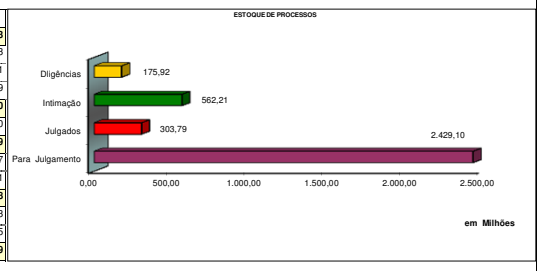

2. Movimentação de Processo	Quant	Principal	Ac. Moratório	Multa	Total
Entradas	**140**	**237.023,94**	**35.659,84**	**140.424,75**	**413.108,52**
Juntas	106	105.413,06	17.694,77	60.734,55	183.842,37
Câmara	34	131.610,88	17.965,07	79.690,20	229.266,15
Julgados	**133**	**112.829,12**	**55.081,09**	**69.073,11**	**236.983,32**
Juntas	92	69.523,49	28.076,22	41.133,73	138.733,43
Câmara	41	43.305,63	27.004,87	27.939,38	136.757,31
Total	**273**	**349.853,06**	**90.740,93**	**209.497,85**	**650.091,84**

3 - Desempenho das Juntas e Câmaras

Instância	Quant	Principal	Ac. Moratório	Multa	Total	(%)
Juntas (Pautados)	**174**	**128.302,79**	**53.336,67**	**82.071,08**	**263.710,54**	100%
Julgados	92	69.523,49	28.076,22	41.133,73	138.733,43	53%
Diligência	13	14.973,76	7.626,97	6.678,23	29.278,96	11%
(*)Outros	69	43.805,55	17.633,48	34.259,12	95.698,15	36%
Câmaras (Pautados)	**74**	**98.838,31**	**50.150,86**	**64.708,09**	**213.697,27**	100%
Julgados	41	43.305,63	27.004,87	27.939,38	98.249,89	46%
Diligência	8	32.834,90	14.422,75	20.599,61	67.857,26	32%
(*)Outros	25	22.697,77	8.723,24	16.169,10	47.590,12	22%
Total	**248**	**227.141,11**	**103.487,53**	**146.779,17**	**477.407,81**	**100%**

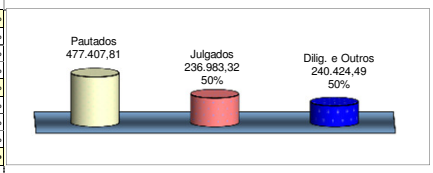

4 - Julgamentos das Juntas - 62 - sessões realizadas

Decisão	Quant	Principal	Ac. Moratório	Multa	Total	(%)
Procedente	30	52.647,78	20.956,62	31.533,64	105.138,04	76%
Procedente em Parte	31	14.159,08	5.979,05	7.956,66	28.094,79	19%
-Parte Procedente		5.973,28	2.392,67	3.277,84	11.643,79	8%
-Parte Improcedente		8.185,80	3.586,38	4.678,82	16.451,00	11%
Improcedente	6	1.940,42	821,79	1.130,68	3.892,90	3%
Nulo	5	502,84	265,34	371,78	1.139,97	2%
Extinção do Paf	0	0,00	0,00	0,00	0,00	0%
Total	**72**	**69.250,13**	**28.022,81**	**40.992,76**	**138.265,70**	**100%**
NOTIFICAÇÃO FISCAL	**Quant**	**Principal**	**Ac. Moratório**	**Multa**	**Total**	**(%)**
Procedente	2	31,25	5,14	18,75	55,14	12%
Procedente em Parte	2	24,84	11,14	18,63	54,61	12%
Improcedente	2	32,97	7,22	19,78	59,97	13%
Nulo	14	184,30	29,90	83,81	298,01	65%
Total	**20**	**273,36**	**53,41**	**140,97**	**467,74**	**100%**

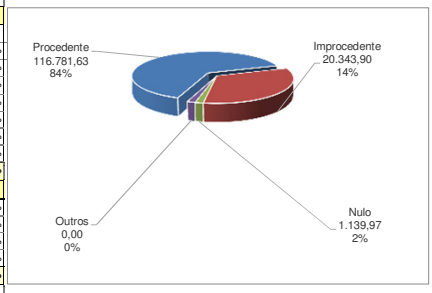

5 - Julgamentos das Câmaras (Por Recurso) - 20 sessões realizadas

Julgados	Quant	Principal	Ac. Moratório	Multa	Total	(%)
Recurso de Ofício	**10**	**21.088,77**	**11.418,32**	**13.874,42**	**46.381,50**	**47%**
Provido	0	0,00	0,00	0,00	0,00	0%
Provido Parcialmente	0	0,00	0,00	0,00	0,00	0%
Não Provido	10	21.088,77	11.418,32	13.874,42	46.381,50	100%
Outros	0	0,00	0,00	0,00	0,00	0%
Rec. de Ofício e Voluntário	**5**	**4.550,66**	**2.794,09**	**2.623,05**	**9.967,81**	**10%**
Provido	0	0,00	0,00	0,00	0,00	0%
Provido Parcialmente	2	2.299,97	1.508,74	1.272,64	5.081,35	51%
Não Provido	3	2.250,69	1.285,35	1.350,42	4.886,46	49%
Outros	0	0,00	0,00	0,00	0,00	0%
Recurso Voluntário	**24**	**17.252,51**	**12.582,41**	**11.028,21**	**40.863,13**	**42%**
Provido	1	333,39	157,26	200,03	690,68	2%
Provido Parcialmente	7	12.657,16	10.556,28	8.279,72	31.493,15	77%
Não Provido	16	4.261,97	1.868,87	2.548,47	8.679,30	21%
Outros	0	0,00	0,00	0,00	0,00	0%
Representação da PGE/PROFI!	**2**	**413,69**	**210,06**	**413,69**	**1.037,44**	**1%**
Acolhida	1	217,49	104,42	217,49	539,41	52%
Não Acolhida	0	0,00	0,00	0,00	0,00	0%
Outros	1	196,20	105,64	196,20	498,03	48%
Total	**41**	**43.305,63**	**27.004,87**	**27.939,38**	**98.249,89**	**100%**

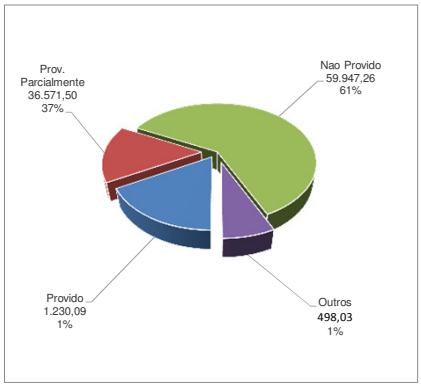

5.1 - Resumo dos Recursos Julgados (Por Resultado)

Julgados	Quant	Principal	Ac. Moratório	Multa	Total	(%)
Procedente	10	3.399,62	1.548,32	2.022,78	6.970,72	7%
Procedente em Parte	22	20.379,08	14.858,94	12.979,29	48.217,31	49%
-Parte Procedente		9.327,16	6.017,89	4.917,30	20.262,36	21%
-Parte Improcedente		11.051,92	8.841,05	8.061,98	27.954,95	28%
Improcedente	3	16.450,39	9.528,75	9.870,24	35.849,38	37%
Nulo	6	3.076,54	1.068,86	3.067,08	7.212,48	7%
Outros	0	0,00	0,00	0,00	0,00	0%
Total	**41**	**43.305,63**	**27.004,87**	**27.939,38**	**98.249,89**	**100%**

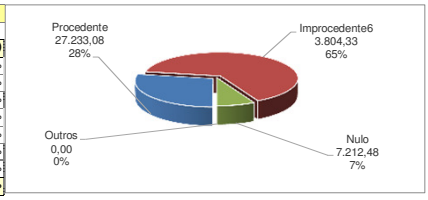

6 - Prazo médio de Julgamento

Instâncias	Previsto	Realizado
Julgamento de Juntas	90	82
Julgamento de Câmaras	130	95
*Estoque Consef	0	414

***Incluindo processos em diligências, sobrestado e outros**

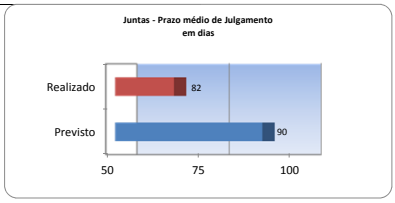

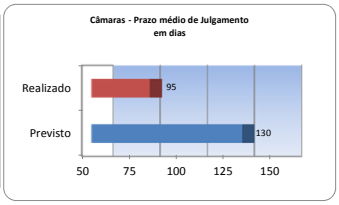

7 - Matérias Tributárias/Administrativas

(*) Face a suspensão dos trabalhos presenciais, em função da COVID-19, foram Retirados de Pauta 94 processos: 69 pelas Juntas e 25 pelas Câmaras.

65	66.862,95	26.951,96	39.527,67	133.342,59
27	2.660,53	1.124,26	1.606,06	5.390,85
92	69.523,49	28.076,22	41.133,73	138.733,43
32	23.778,71	16.407,26	15.002,06	55.188,03
9	19.526,93	10.597,61	12.937,32	43.061,86
41	43.305,63	27.004,87	27.939,38	98.249,89
97	90.641,66	43.359,22	54.529,74	188.530,62
36	22.187,46	11.721,87	14.543,37	48.452,70
133	112.829,12	55.081,09	69.073,11	236.983,32
				236.983,32