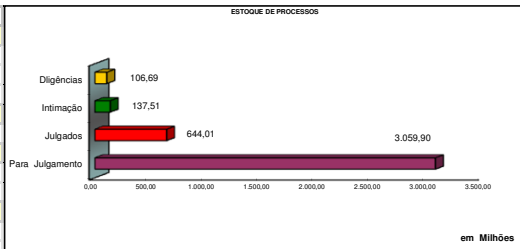


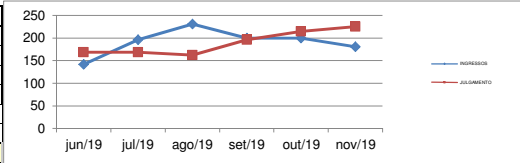
CONSEF - RELATÓRIO DE ATIVIDADES - NOVEMBRO/2019 - Valores em mil reais

1 - Estoque de Processos

Situação	Quant	Principal	Ac. Moratório	Multa	Valor Total
1. Para Julgamento	7639	1.400.852,24	784.433,03	874.612,83	3.059.896,10
Câmaras	977	987.397,78	600.900,23	611.850,43	2.200.148,44
Em saneamento	5.609	27.517,99	5.889,22	13.737,34	47.144,56
Juntas	1.053	385.936,47	177.643,58	249.025,06	812.605,10
2. Julgados	261	302.869,71	161.091,53	180.045,95	644.007,20
Pendente de lançamento	261	302.869,71	161.091,53	180.045,95	644.007,20
3. Intimação	133	71.736,08	19.700,66	46.069,08	137.505,83
Juntas	111	63.907,98	16.192,70	40.961,52	121.062,20
Outros	22	7.828,10	3.507,96	5.107,56	16.443,63
4. Diligência (Astec)	46	51.409,25	30.683,43	24.599,16	106.691,83
Câmaras	20	34.568,03	22.868,65	12.192,79	69.629,47
Juntas	26	16.841,22	7.814,78	12.406,37	37.062,36
Total	8079	1.826.867,28	995.908,65	1.125.327,02	3.948.102,96

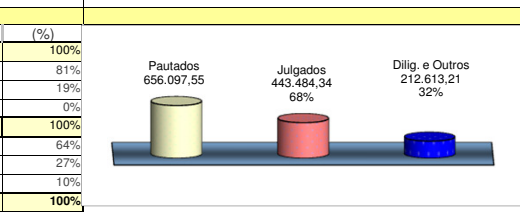


2. Movimentação de Processos	Quant	Principal	Ac. Moratório	Multa	Total
Entradas	181	109.965,07	30.956,35	71.208,59	212.130,01
Juntas	135	87.176,58	25.127,59	56.636,25	168.940,42
Câmara	46	22.788,49	5.828,76	14.572,34	43.189,59
Julgados	225	212.152,44	110.835,16	120.496,75	443.484,34
Juntas	165	74.096,97	21.962,28	44.459,48	140.518,73
Câmara	60	138.055,47	88.872,88	76.037,27	302.965,62
Total	406	322.117,51	141.791,51	191.705,34	655.614,36



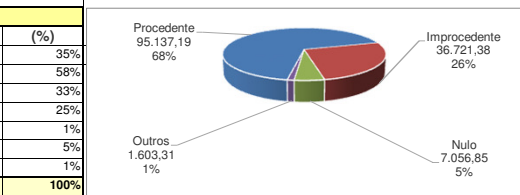
3 - Desempenho das Juntas e Câmaras

Instância	Quant	Principal	Ac. Moratório	Multa	Total	(%)
Juntas (Pautados)	192	90.977,06	28.288,53	55.256,49	174.522,09	100%
Julgados	165	74.096,97	21.962,28	44.459,48	140.518,73	81%
Diligência	25	16.610,52	6.290,38	10.473,23	33.374,13	19%
Outros	2	269,57	35,88	323,78	629,23	0%
Câmaras (Pautados)	86	220.980,34	127.476,36	133.116,77	481.573,47	100%
Julgados	60	138.055,47	88.872,88	76.037,27	302.965,62	64%
Diligência	16	60.665,52	28.599,47	40.650,35	129.915,33	27%
Outros	10	22.259,36	10.004,01	16.431,15	48.694,52	10%
Total	278	311.957,40	155.764,89	188.375,26	656.097,55	100%



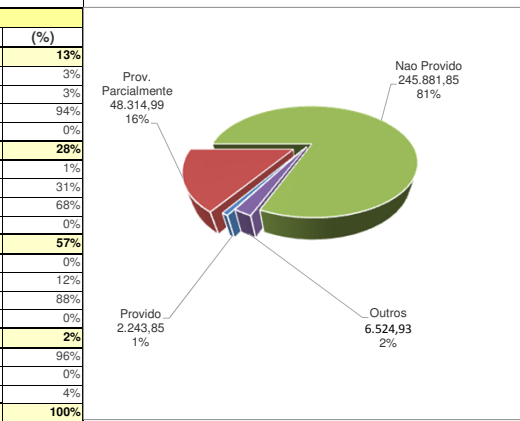
4 - Julgamentos das Juntas - 65 - sessões realizadas

Decisão	Quant	Principal	Ac. Moratório	Multa	Total	(%)
Procedente	42	25.355,33	7.632,69	15.722,41	48.710,44	35%
Procedente em Parte	60	42.871,34	13.148,15	25.217,23	81.236,72	58%
-Parte Procedente		28.633,00	7.952,03	9.841,72	46.426,75	33%
-Parte Improcedente		14.238,34	5.196,12	15.375,51	34.809,97	25%
Improcedente	15	1.072,70	180,30	658,41	1.911,41	1%
Nulo	44	3.937,63	762,85	2.356,37	7.056,85	5%
Extinção do Paf	4	859,96	238,29	505,05	1.603,31	1%
Total	165	74.096,97	21.962,28	44.459,48	140.518,73	100%



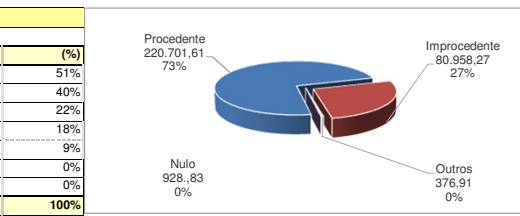
5 - Julgamentos das Câmaras (Por Recurso) - 24 sessões realizadas

Julgados	Quant	Principal	Ac. Moratório	Multa	Total	(%)
Recurso de Ofício	11	19.125,14	7.999,65	11.568,42	38.693,21	13%
Provido	1	597,63	196,27	460,33	1.254,23	3%
Provido Parcialmente	2	539,72	282,48	349,76	1.171,95	3%
Não Provido	8	17.987,80	7.520,91	10.758,33	36.267,03	94%
Outros	0	0,00	0,00	0,00	0,00	0%
Rec. de Ofício e Voluntário	11	37.398,61	25.434,84	20.928,27	83.761,72	28%
Provido	1	224,01	108,91	336,02	668,95	1%
Provido Parcialmente	6	12.228,29	6.854,78	6.836,37	25.919,43	31%
Não Provido	4	24.946,30	18.471,16	13.755,88	57.173,34	68%
Outros	0	0,00	0,00	0,00	0,00	0%
Recurso Voluntário	34	78.580,96	53.456,61	42.032,82	174.070,40	57%
Provido	3	139,80	92,58	88,30	320,67	0%
Provido Parcialmente	14	9.781,27	5.519,21	5.923,12	21.223,60	12%
Não Provido	16	68.618,14	47.819,25	36.004,08	152.441,47	88%
Outros	1	41,75	25,57	17,32	84,65	0%
Representação da PGE/PROF	4	2.950,75	1.981,77	1.507,77	6.440,29	2%
Acolhida	3	2.740,75	1.921,32	1.507,77	6.169,84	96%
Não Acolhida	0	0,00	0,00	0,00	0,00	0%
Outros	1	210,00	60,44	0,00	270,44	4%
Total	60	138.055,47	88.872,88	76.037,27	302.965,62	100%



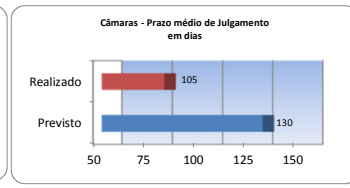
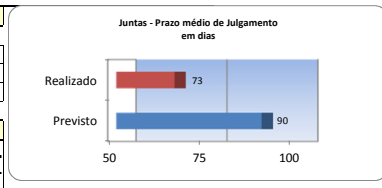
5.1 - Resumo dos Recursos Julgados (Por Resultado)

Julgados	Quant	Principal	Ac. Moratório	Multa	Total	(%)
Procedente	12	70.469,33	48.515,03	37.032,40	156.016,76	51%
Procedente em Parte	41	53.894,90	35.171,63	30.679,85	119.746,38	40%
-Parte Procedente		30.300,66	17.532,51	16.851,68	64.684,85	22%
-Parte Improcedente		23.594,24	17.639,12	13.828,16	55.061,53	18%
Improcedente	4	13.121,41	4.892,86	7.882,48	25.896,74	9%
Nulo	2	333,34	152,93	442,55	928,83	0%
Outros	1	236,49	140,42	0,00	376,91	0%
Total	60	138.055,47	88.872,88	76.037,27	302.965,62	100%



6 - Prazo médio de Julgamento

Instâncias	Previsto	Realizado
Julgamento de Juntas	90	73
Julgamento de Câmaras	130	105
*Estoque Conseq	0	353



***Incluindo processos em diligências, sobrestado e outros**

7 - Matérias Tributárias/Administrativas

|

