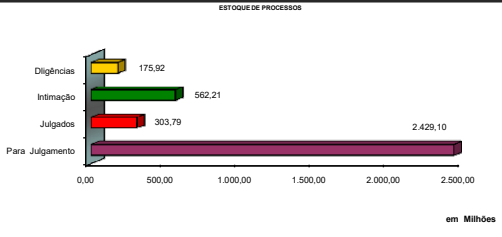
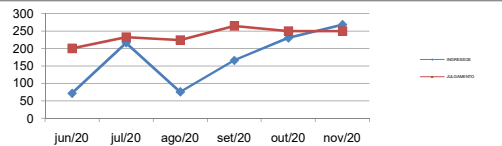


CONSEF - RELATÓRIO DE ATIVIDADES - NOVEMBRO/2020 - Valores em mil reais

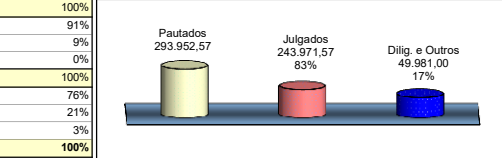
Situação	Quant	Principal	Ac. Moratório	Multa	Valor Total
1. Para Julgamento	8.500	1.581.201	598.329	994.716	3.174.245
Câmaras	848	783.896	338.390	475.045	1.597.321
Em saneamento	6.302	24.185	5.585	10.997	40.766
Juntas	1.350	773.130	254.354	508.674	1.536.158
2. Julgados	372	380.587	190.508	203.502	774.597
Pendente de lançamento	372	380.587	190.508	203.502	774.597
3. Intimação	283	11.006,7	4.049,7	8.360	23.416,4
Juntas	255	94.247	33.136	71.298	198.680
Outros	28	15.820	7.361	12.302	35.484
4. Diligência (Astec)	47	28.190	17.161	2.067,2	66.024
Câmaras	13	12.979	8.613	9.882	31.475
Juntas	34	15.211	8.548	10.790	34.549
Total	9.202	2.100.045	846.495	1.302.490	4.249.029



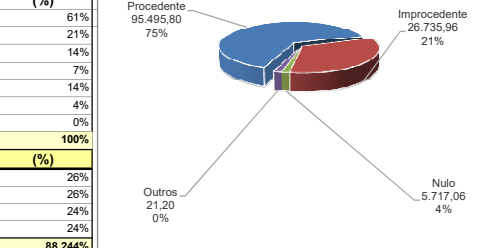
Movimentação de Processos	Quant	Principal	Ac. Moratório	Multa	Total
Entradas	268	196.276,47	58.938,96	142.331,05	397.546,48
Juntas	180	161.823,93	45.986,52	119.864,78	327.675,23
Câmara	88	34.452,54	12.952,44	22.466,27	69.871,25
Julgados	249	119.876,06	40.399,19	83.696,33	243.971,57
Juntas	175	68.324,33	19.061,99	42.655,13	130.041,44
Câmara	74	51.551,73	21.337,20	41.041,20	113.930,13
Total	517	316.152,53	99.338,15	226.027,37	641.518,05



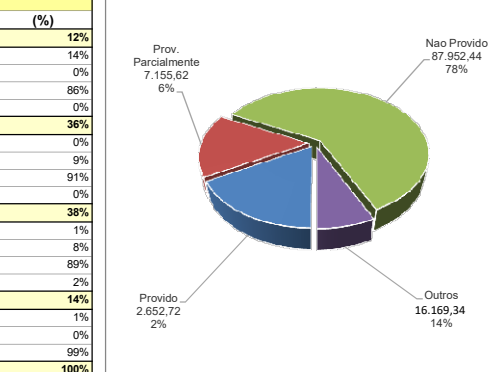
Desempenho das Juntas e Câmaras	Quant	Principal	Ac. Moratório	Multa	Total	(%)
Juntas (Pautados)	191	74.251,25	22.788,59	46.368,27	143.408,11	100%
Julgados	175	68.324,33	19.061,99	42.655,13	130.041,44	91%
Diligência	13	5.689,03	3.662,77	3.589,73	12.901,52	9%
(*)Outros	3	257,89	63,83	143,42	465,14	0%
Câmaras (Pautados)	102	70.555,53	27.105,02	52.883,91	150.544,46	100%
Julgados	74	51.551,73	21.337,20	41.041,20	113.930,13	76%
Diligência	18	16.840,30	4.922,55	10.459,23	32.222,08	21%
(*)Outros	10	2.163,50	845,27	1.383,48	4.392,25	3%
Total	293	144.806,78	49.893,61	99.252,18	293.952,57	100%



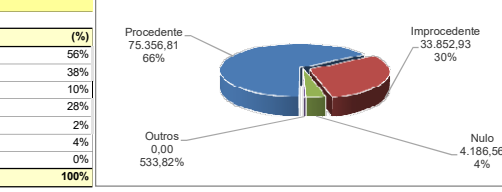
Julgamentos das Juntas - 65 - sessões realizadas	Quant	Principal	Ac. Moratório	Multa	Total	(%)
Decisão						
Procedente	40	42.651,79	9.174,89	26.157,14	77.983,82	61%
Procedente em Parte	34	12.531,75	5.521,63	8.380,50	26.433,88	21%
-Parte Procedente	0	8.195,05	3.915,61	5.401,33	17.511,98	14%
-Parte Improcedente	0	4.336,70	1.606,02	2.959,17	8.901,90	7%
Improcedente	11	9.174,82	3.250,68	5.408,56	17.834,06	14%
Nulo	12	2.833,88	861,38	2.021,80	5.717,06	4%
Extinção do Paf	1	10,84	3,86	6,50	21,20	0%
Total	98	67.203,08	18.812,44	41.954,50	127.970,02	100%
NOTIFICAÇÃO FISCAL						
Procedente	16	277,27	99,72	161,43	538,42	26%
Procedente em Parte	13	282,16	95,72	156,60	534,47	26%
Improcedente	25	293,06	25,26	182,80	501,12	24%
Nulo	23	268,77	28,84	199,80	497,40	24%
Total	77	1.121,25	249,55	700,63	2.071,42	88.244%



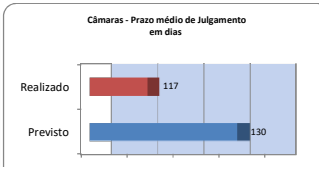
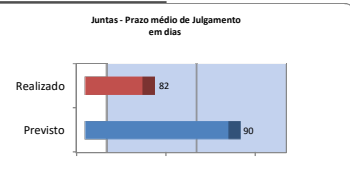
Julgamentos das Câmaras (Por Recurso) - 24 sessões realizadas	Quant	Principal	Ac. Moratório	Multa	Total	(%)
Recurso de Ofício	19	6.445,91	3.070,14	4.379,11	13.895,16	12%
Provido	4	880,26	322,66	774,63	1.977,56	14%
Provido Parcialmente	0	0,00	0,00	0,00	0,00	0%
Não Provido	15	5.565,65	2.747,48	3.604,48	11.917,61	86%
Outros	0	0,00	0,00	0,00	0,00	0%
Rec. de Ofício e Voluntário	5	15.785,40	4.745,22	20.962,05	41.492,67	36%
Provido	0	0,00	0,00	0,00	0,00	0%
Provido Parcialmente	1	1.505,00	748,89	1.505,00	3.758,90	9%
Não Provido	4	14.280,40	3.996,33	19.457,05	37.733,78	91%
Outros	0	0,00	0,00	0,00	0,00	0%
Recurso Voluntário	42	22.711,15	8.787,33	11.608,16	43.106,64	38%
Provido	3	236,79	57,97	296,59	591,35	1%
Provido Parcialmente	9	1.589,20	909,99	897,53	3.396,73	8%
Não Provido	29	20.517,84	7.600,89	10.182,32	38.301,05	89%
Outros	1	367,32	218,47	231,72	817,51	2%
Representação da PGE/PROF	8	6.609,27	4.734,51	4.091,87	15.435,65	14%
Acolhida	2	52,38	0,00	31,43	83,81	1%
Não Acolhida	0	0,00	0,00	0,00	0,00	0%
Outros	6	6.556,89	4.734,51	4.060,44	15.351,84	99%
Total	74	51.551,73	21.337,20	41.041,20	113.930,13	100%



Resumo dos Recursos Julgados (Por Resultado)	Quant	Principal	Ac. Moratório	Multa	Total	(%)
Julgados						
Procedente	25	30.034,86	8.786,55	25.541,28	64.362,68	56%
Procedente em Parte	33	18.417,28	11.547,69	13.148,27	43.113,24	38%
-Parte Procedente	0	4.933,42	2.585,33	3.475,38	10.994,13	10%
-Parte Improcedente	0	13.483,86	8.962,37	9.672,89	32.119,11	28%
Improcedente	6	1.056,85	329,98	346,98	1.733,82	2%
Nulo	9	1.946,86	579,68	1.660,02	4.186,56	4%
Outros	1	95,88	93,29	344,65	533,82	0%
Total	74	51.551,73	21.337,20	41.041,20	113.930,13	100%



6 - Prazo médio de Julgamento		
Instâncias	Previsto	Realizado
Julgamento de Juntas	90	82
Julgamento de Câmaras	130	117
*Estoque Conseq	0	569



*Incluindo processos em diligências, sobrestado e outros
7 - Matérias Tributárias/Administrativas

