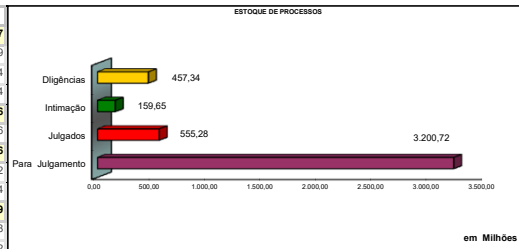


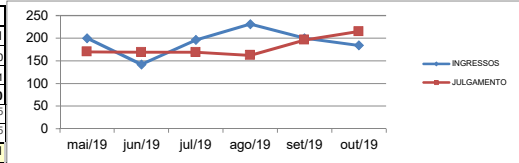
CONSEF - RELATÓRIO DE ATIVIDADES - OUTUBRO/2019 - Valores em mil reais

1 - Estoque de Processos

Situação	Quant	Principal	Ac. Moratório	Multa	Valor Total
1. Para Julgamento	7541	1.461.873,32	847.400,36	891.443,79	3.200.717,47
Câmaras	966	1.056.150,19	678.438,54	663.157,56	2.397.746,29
Em saneamento	5.442	23.775,12	4.795,63	11.069,70	39.640,44
Juntas	1.133	381.948,01	164.166,20	217.216,53	763.330,74
2. Julgados	227	266.484,50	118.143,04	170.650,52	555.278,06
Pendente de lançamento	227	266.484,50	118.143,04	170.650,52	555.278,06
3. Intimação	168	81.285,51	25.806,05	52.555,40	159.646,96
Juntas	135	55.789,12	16.815,70	36.680,59	109.285,42
Outros	33	25.496,39	8.990,35	15.874,81	50.361,54
4. Diligência (Astec)	82	216.553,03	102.821,87	137.960,40	457.335,29
Câmaras	41	140.811,21	79.735,88	90.015,99	310.562,88
Juntas	41	75.741,82	23.086,19	47.944,41	146.772,42
Total	8018	2.026.196,36	1.094.171,32	1.252.610,11	4.372.977,79

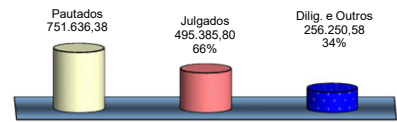


2. Movimentação de Processos	Quant	Principal	Ac. Moratório	Multa	Total
Entradas	184	136.880,02	42.094,92	82.891,28	261.866,21
Juntas	126	76.262,33	15.721,80	48.676,18	140.660,30
Câmara	58	60.617,69	26.373,12	34.215,10	121.205,91
Julgados	215	220.345,86	152.277,53	122.762,41	495.385,80
Juntas	151	42.520,48	18.061,94	19.331,93	79.914,35
Câmara	64	177.825,37	134.215,59	103.430,49	415.471,45
Total	399	357.225,87	194.372,45	205.653,69	757.262,01



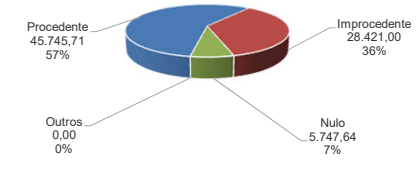
3 - Desempenho das Juntas e Câmaras

Instância	Quant	Principal	Ac. Moratório	Multa	Total	(%)
Juntas (Pautados)	179	107.373,71	39.942,54	58.839,16	206.155,41	100%
Julgados	151	42.520,48	18.061,94	19.331,93	79.914,35	39%
Diligência	28	64.853,22	21.880,60	39.507,23	126.241,06	61%
Outros	0	0,00	0,00	0,00	0,00	0%
Câmaras (Pautados)	84	241.555,51	169.606,23	134.319,23	545.480,97	100%
Julgados	64	177.825,37	134.215,59	103.430,49	415.471,45	77%
Diligência	14	58.890,54	32.491,59	25.534,09	116.916,22	21%
Outros	6	4.839,60	2.899,04	5.354,66	13.093,30	2%
Total	263	348.929,21	209.548,77	193.158,40	751.636,38	100%



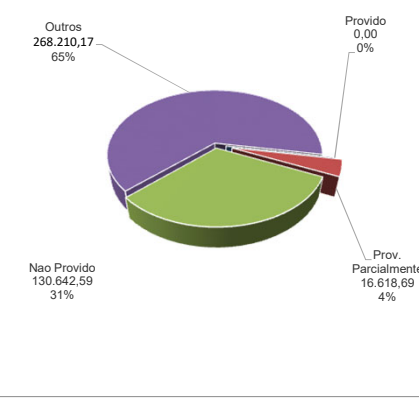
4 - Julgamentos das Juntas - 65 - sessões realizadas

Decisão	Quant	Principal	Ac. Moratório	Multa	Total	(%)
Procedente	49	15.981,92	4.418,91	9.426,60	29.827,42	37%
Procedente em Parte	42	22.416,71	12.938,28	6.783,92	42.138,91	53%
-Parte Procedente		8.781,00	4.170,15	2.987,14	15.938,29	20%
-Parte Improcedente		13.635,71	8.768,13	3.816,79	26.220,62	33%
Improcedente	12	1.128,03	369,21	703,14	2.200,38	3%
Nulo	48	2.993,83	335,54	2.418,27	5.747,64	7%
Extinção do Paf	0	0,00	0,00	0,00	0,00	0%
Total	151	42.520,48	18.061,94	19.331,93	79.914,35	100%



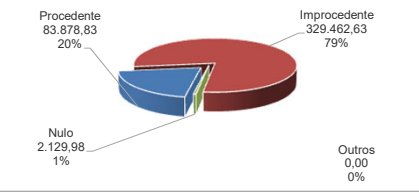
5 - Julgamentos das Câmaras (Por Recurso) - 24 sessões realizadas

Julgados	Quant	Principal	Ac. Moratório	Multa	Total	(%)
Recurso de Ofício	25	30.356,67	16.002,07	16.816,55	63.175,29	15%
Provido	0	0,00	0,00	0,00	0,00	0%
Provido Parcialmente	2	1.134,79	333,10	1.061,13	2.529,01	4%
Não Provido	22	29.134,75	15.609,28	15.703,15	60.447,18	96%
Outros	1	87,13	59,69	52,28	199,10	0%
Rec. de Ofício e Voluntário	13	111.431,37	104.488,38	64.930,00	280.849,75	68%
Provido	0	0,00	0,00	0,00	0,00	0%
Provido Parcialmente	8	6.114,65	4.113,41	2.700,99	12.929,05	5%
Não Provido	3	2.188,09	903,96	915,91	4.007,95	1%
Outros	2	103.128,63	99.471,01	61.313,11	263.912,75	94%
Recurso Voluntário	23	34.212,51	12.546,56	20.589,03	67.348,09	16%
Provido	0	0,00	0,00	0,00	0,00	0%
Provido Parcialmente	5	506,11	345,56	308,96	1.160,63	2%
Não Provido	18	33.706,40	12.200,99	20.280,07	66.187,46	98%
Outros	0	0,00	0,00	0,00	0,00	0%
Representação da PGE/PROF	3	1.824,83	1.178,59	1.094,90	4.098,32	1%
Acolhida	2	1.793,65	1.159,73	1.076,19	4.029,57	98%
Não Acolhida	0	0,00	0,00	0,00	0,00	0%
Outros	1	31,19	18,86	18,71	68,76	2%
Total	64	177.825,37	134.215,59	103.430,49	415.471,45	100%



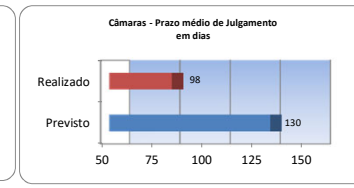
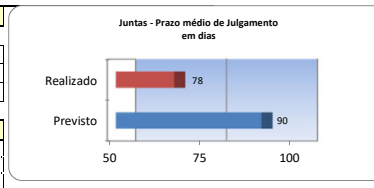
5.1 - Resumo dos Recursos Julgados (Por Resultado)

Julgados	Quant	Principal	Ac. Moratório	Multa	Total	(%)
Procedente	16	33.609,39	12.151,74	20.255,88	66.017,01	16%
Procedente em Parte	33	18.233,78	10.324,95	9.347,26	37.906,00	9%
-Parte Procedente		8.288,25	4.951,13	4.622,44	17.861,83	4%
-Parte Improcedente		9.945,53	5.373,82	4.724,82	20.044,17	5%
Improcedente	10	124.813,72	111.478,48	73.126,26	309.418,47	74%
Nulo	5	1.168,48	260,42	701,09	2.129,98	1%
Outros	0	0,00	0,00	0,00	0,00	0%
Total	64	177.825,37	134.215,59	103.430,49	415.471,45	100%



6 - Prazo médio de Julgamento

Instâncias	Previsto	Realizado
Julgamento de Juntas	90	78
Julgamento de Câmaras	130	98
*Estoque Conseq	0	320



***Incluindo processos em diligências, sobrestado e outros**

7 - Matérias Tributárias/Administrativas