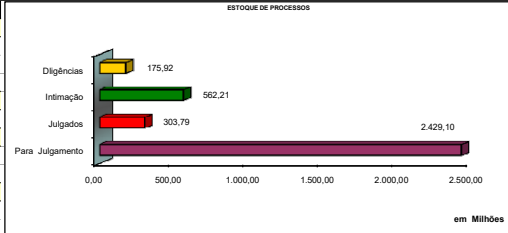


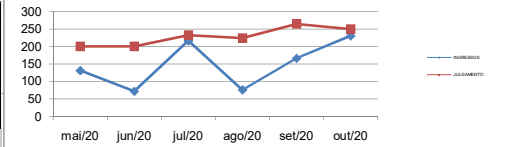
CONSEF - RELATÓRIO DE ATIVIDADES - OUTUBRO/2020 - Valores em mil reais

1 - Estoque de Processos

Situação	Quant	Principal	Ac. Moratório	Multa	Valor Total
1. Para Julgamento	8.409	1.471.435	583.413	909.115	2.963.963
Câmaras	807	803.071	364.939	475.102	1.643.112
Em saneamento	6.291	32.798	6.040	16.666	55.504
Juntas	1.311	635.566	212.434	417.347	1.265.347
2. Julgados	319	287.631	120.775	191.380	599.787
Pendente de lançamento	319	287.631	120.775	191.380	599.787
3. Intimação	295	75558	30799	54187	160544
Juntas	258	57.936	22.720	40.822	121.478
Outros	37	17.622	8.079	13.365	39.066
4. Diligência (Astec)	56	82638	43675	72692	199005
Câmaras	17	14.510	9.512	11.048	35.070
Juntas	39	68.128	34.163	61.644	163.935
Total	9.079	1.917.261	778.663	1.227.375	3.923.298

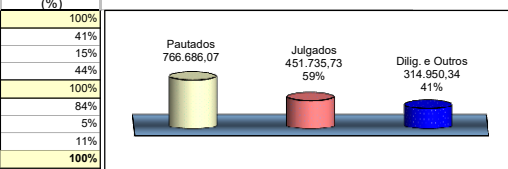


2. Movimentação de Processos	Quant	Principal	Ac. Moratório	Multa	Total
Entradas	230	268.300,46	50.643,26	186.076,70	505.020,42
Juntas	124	170.735,27	28.040,28	120.986,80	319.762,35
Câmara	106	97.565,19	22.602,98	65.089,90	185.258,07
Julgados	249	226.751,29	92.386,42	132.598,02	451.735,73
Juntas	172	263.553,19	26.143,39	60.279,47	179.976,05
Câmara	77	133.198,10	66.243,03	72.318,56	271.759,69
Total	479	496.051,75	143.029,68	318.674,73	956.756,16



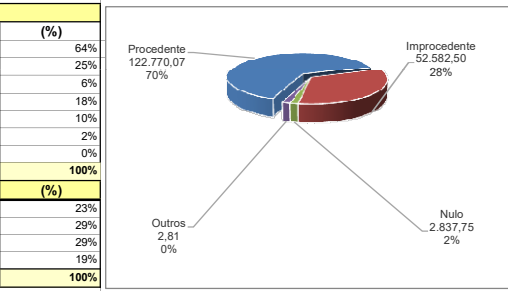
3 - Desempenho das Juntas e Câmaras

Instância	Quant	Principal	Ac. Moratório	Multa	Total	(%)
Juntas (Pautados)	193	226.908,25	75.146,16	139.773,93	441.828,35	100%
Julgados	172	93.563,19	28.143,39	60.279,47	179.976,05	41%
Diligência	17	33.522,84	14.230,91	19.663,81	67.417,55	15%
(*)Outros	4	99.832,22	34.771,87	59.830,66	194.434,74	44%
Câmaras (Pautados)	95	154.420,51	72.906,58	97.530,63	324.857,72	100%
Julgados	77	133.198,10	66.243,03	72.318,56	271.759,69	84%
Diligência	9	7.806,29	3.447,57	6.138,64	17.392,50	5%
(*)Outros	9	13.416,13	3.215,98	19.073,44	35.705,54	11%
Total	288	381.328,76	148.052,74	237.304,57	766.686,07	100%



4 - Julgamentos das Juntas - 62 - sessões realizadas

Decisão	Quant	Principal	Ac. Moratório	Multa	Total	(%)
Procedente	40	59.996,54	15.904,13	37.310,37	113.201,04	64%
Procedente em Parte	34	22.433,72	5.275,59	16.218,88	43.928,19	25%
-Parte Procedente	0	5.116,13	1.997,71	2.455,19	9.569,03	6%
-Parte Improcedente	0	17.317,59	3.277,88	13.763,69	34.352,04	18%
Improcedente	15	8.529,24	4.536,67	5.164,55	18.230,46	10%
Nulo	4	1.574,17	278,89	959,57	2.832,63	2%
Extinção do Paf	1	12,50	0,81	7,50	21,81	0%
Total	94	92.536,17	25.996,09	59.666,88	178.193,14	100%

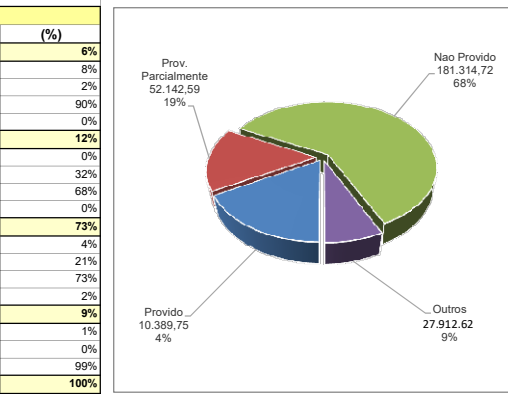


NOTIFICAÇÃO FISCAL

	Quant	Principal	Ac. Moratório	Multa	Total	(%)
Procedente	17	229,88	36,76	128,36	394,99	23%
Procedente em Parte	20	294,95	50,05	172,56	517,55	29%
Improcedente	25	304,06	38,27	183,07	525,40	29%
Nulo	16	188,14	22,22	134,60	344,97	19%
Total	78	1.017,03	147,30	618,59	1.782,91	100%

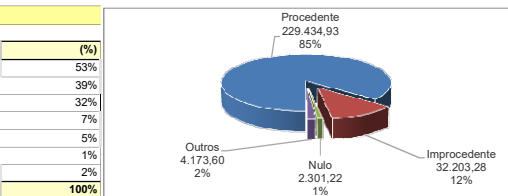
5 - Julgamentos das Câmaras (Por Recurso) - 24 sessões realizadas

Julgados	Quant	Principal	Ac. Moratório	Multa	Total	(%)
Recurso de Ofício	22	8.355,89	2.859,53	6.041,44	17.256,86	6%
Provido	2	1.036,20	255,22	123,27	1.414,68	8%
Provido Parcialmente	1	159,55	50,28	159,55	369,37	2%
Não Provido	19	7.160,14	2.554,04	5.758,62	15.472,81	90%
Outros	0	0,00	0,00	0,00	0,00	0%
Rec. de Ofício e Voluntário	6	13.972,46	6.625,04	10.872,94	31.470,44	12%
Provido	0	0,00	0,00	0,00	0,00	0%
Provido Parcialmente	3	3.221,36	2.368,51	4.441,70	10.031,57	32%
Não Provido	3	10.751,10	4.256,53	6.431,24	21.438,86	68%
Outros	0	0,00	0,00	0,00	0,00	0%
Recurso Voluntário	41	101.023,71	49.539,88	47.757,47	198.321,06	73%
Provido	7	4.077,00	2.182,26	2.427,43	8.686,70	4%
Provido Parcialmente	9	17.282,28	13.880,24	10.579,12	41.741,65	21%
Não Provido	24	78.097,60	33.121,37	33.184,09	144.403,05	73%
Outros	1	1.566,83	356,00	1.566,83	3.489,66	2%
Representação da PGE/PROF	8	9.846,04	7.218,58	7.646,71	24.711,33	9%
Acolhida	3	125,84	124,05	38,49	288,38	1%
Não Acolhida	0	0,00	0,00	0,00	0,00	0%
Outros	5	9.720,20	7.094,53	7.608,22	24.422,96	99%
Total	77	133.198,10	66.243,03	72.318,56	271.759,69	100%



5.1 - Resumo dos Recursos Julgados (Por Resultado)

Julgados	Quant	Principal	Ac. Moratório	Multa	Total	(%)
Procedente	20	77.465,27	32.879,64	32.839,08	142.441,05	53%
Procedente em Parte	39	45.177,28	29.723,04	33.027,59	107.927,91	39%
-Parte Procedente	0	37.336,38	24.717,98	24.939,52	86.993,88	32%
-Parte Improcedente	9	7.840,90	5.005,06	8.088,07	18.030,32	7%
Improcedente	9	7.149,77	2.731,97	4.291,22	14.172,96	5%
Nulo	6	1.521,80	373,55	405,87	2.301,22	1%
Outros	3	1.883,97	534,83	1.754,80	4.173,60	2%
Total	77	133.198,10	66.243,03	72.318,56	271.016,74	100%



6 - Prazo médio de Julgamento

Instâncias	Previsto	Realizado
Julgamento de Juntas	90	77
Julgamento de Câmaras	130	112
*Estoque Consef	0	560

*Incluindo processos em diligências, sobrestado e outros

7 - Matérias Tributárias/Administrativas

