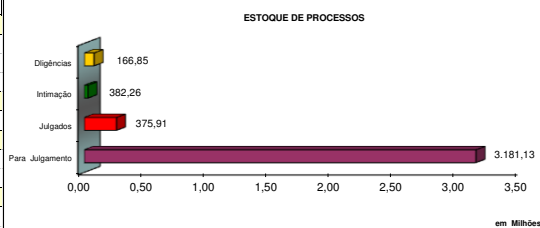


CONSEF - RELATÓRIO DE ATIVIDADES - OUTUBRO/2022 - Valores em mil reais

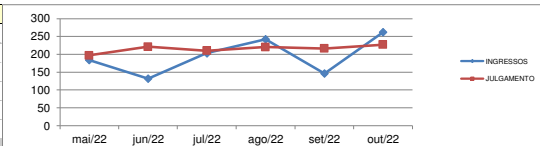
1 - Estoque de Processos

Situação	Quant	Principal	Ac. Moratório	Multa	Valor Total
1. Para Julgamento	8.855	1.545.318,67	616.992,41	1.018.819,00	3.181.130,07
Câmaras	1.593	713.368,89	311.152,32	480.237,34	1.504.758,56
Em saneamento	5.680	35.109,29	9.980,25	19.304,96	64.394,50
Juntas	1.582	796.840,48	295.859,84	519.276,70	1.611.977,02
2. Julgados	75	180.120,04	86.068,26	109.724,48	375.912,78
Pendente de lançamento	75	180.120,04	86.068,26	109.724,48	375.912,78
3. Intimação	37	191.706,94	73.919,13	116.634,69	382.260,76
Juntas	17	31.554,33	7.266,41	18.918,76	57.739,51
Outros	20	160.152,61	66.652,71	97.715,92	324.521,24
4. Diligência (Astec)	31	79.460,34	42.593,03	44.798,33	166.851,71
Câmaras	20	71.692,28	39.414,65	40.116,82	151.223,75
Juntas	11	7.768,06	3.178,38	4.681,51	15.627,95
Total	8.998	1.996.605,98	819.572,83	1.289.976,50	4.106.155,31



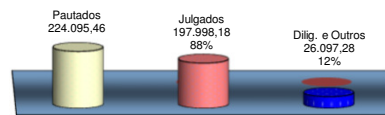
2. Movimentação de Processos

	Quant	Principal	Ac. Moratório	Multa	Total
Entradas	262	210.591,61	112.049,36	129.135,01	451.775,98
Juntas	193	163.240,02	99.473,46	98.958,08	361.671,56
Câmara	69	47.351,59	12.575,90	30.176,93	90.104,42
Julgados	227	93.690,12	39.901,44	64.406,59	197.998,18
Juntas	160	35.749,98	11.983,99	27.185,94	74.919,92
Câmara	67	57.940,14	27.917,45	37.220,65	123.078,26
Total	489	304.281,73	151.950,80	193.541,60	649.774,16



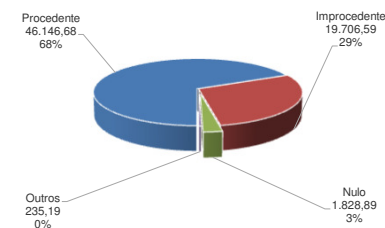
3 - Desempenho das Juntas e Câmaras

Instância	Quant	Principal	Ac. Moratório	Multa	Total	(%)
Juntas (Pautados)	174	43.484,35	15.951,50	30.896,04	90.331,89	100%
Julgados	160	35.749,98	11.983,99	27.185,94	74.919,92	82%
Diligência	9	7.413,57	3.878,81	3.614,75	14.907,12	17%
(*Outros)	5	320,80	88,70	95,35	504,85	1%
Câmaras (Pautados)	87	89.752,31	34.366,67	57.297,63	181.416,62	100%
Julgados	67	57.940,14	27.917,45	37.220,65	123.078,26	68%
Diligência	9	5.776,87	1.507,65	3.905,64	11.190,16	6%
(*Outros)	11	26.035,30	4.941,57	16.171,35	47.148,22	26%
Total	261	133.236,66	50.318,17	88.193,67	271.748,51	100%



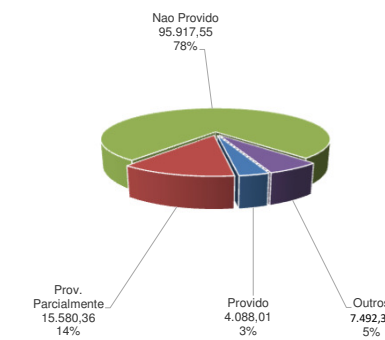
4 - Julgamentos das Juntas - 69 - sessões realizadas

Decisão	Quant	Principal	Ac. Moratório	Multa	Total	(%)
Procedente	24	7.401,57	1.468,14	5.633,80	14.503,51	21%
Procedente em Parte	46	21.425,98	7.803,87	17.630,22	46.860,07	69%
-Parte Procedente	14	14.597,87	5.085,38	11.959,93	31.643,17	47%
-Parte Improcedente	6	6.828,11	2.718,49	5.670,29	15.216,90	22%
Improcedente	10	2.222,38	971,68	1.295,63	4.489,69	7%
Nulo	3	1.008,84	214,75	605,30	1.828,89	3%
Extinção do Paf	1	107,91	83,29	43,99	235,19	0%
Total	84	32.166,68	10.541,72	25.208,94	67.917,34	100%
NOTIFICAÇÃO FISCAL	Quant	Principal	Ac. Moratório	Multa	Total	(%)
Procedente	23	439,57	61,66	286,40	787,63	11%
Procedente em Parte	18	2.648,55	1.331,11	1.383,77	5.363,43	77%
Improcedente	30	461,24	47,06	286,46	794,76	11%
Nulo	5	33,95	2,44	20,37	56,76	1%
Extinção do Paf	0	0,00	0,00	0,00	0,00	0%
Total	76	3.583,31	1.442,26	1.977,00	7.002,58	100%



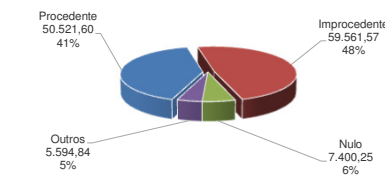
5 - Julgamentos das Câmaras (Por Recurso) - 24 sessões realizadas

Julgados	Quant	Principal	Ac. Moratório	Multa	Total	(%)
Recurso de Ofício	9	10.755,41	3.255,49	5.816,09	19.826,99	16%
Provido	0	0,00	0,00	0,00	0,00	0%
Provido Parcialmente	1	830,27	1.014,17	481,21	2.325,65	12%
Não Provido	8	9.925,14	2.241,31	5.334,88	17.501,33	88%
Outros	0	0,00	0,00	0,00	0,00	0%
Rec. de Ofício e Voluntário	12	21.933,02	16.504,70	13.694,83	52.132,55	42%
Provido	0	0,00	0,00	0,00	0,00	0%
Provido Parcialmente	4	2.376,34	1.259,32	1.391,45	5.027,11	10%
Não Provido	7	18.925,23	14.776,40	11.689,64	45.391,27	87%
Outros	1	631,46	468,98	613,73	1.714,17	3%
Recurso Voluntário	42	24.376,04	7.594,06	17.251,12	49.221,23	40%
Provido	1	1.762,25	563,51	1.762,25	4.088,01	8%
Provido Parcialmente	13	3.478,50	2.219,16	2.529,94	8.227,60	17%
Não Provido	27	17.415,05	4.371,20	11.238,69	33.024,95	67%
Outros	1	1.720,24	440,20	1.720,24	3.880,67	8%
Representação da PGE/PROFIS	4	875,66	563,21	458,62	1.897,50	2%
Acolhida	0	0,00	0,00	0,00	0,00	0%
Não Acolhida	0	0,00	0,00	0,00	0,00	0%
Outros	4	875,66	563,21	458,62	1.897,50	100%
Total	67	57.940,14	27.917,45	37.220,66	123.078,26	100%



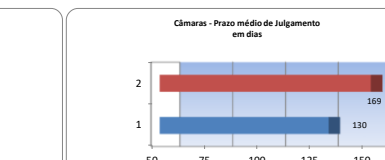
5.1 - Resumo dos Recursos Julgados (Por Resultado)

Julgados	Quant	Principal	Ac. Moratório	Multa	Total	(%)
Procedente	17	14.942,68	3.176,39	9.669,42	27.788,49	23%
Procedente em Parte	40	33.522,74	21.726,61	20.238,56	75.487,91	61%
-Parte Procedente	9	9.778,85	6.861,61	6.092,66	22.733,11	18%
-Parte Improcedente	23	23.743,89	14.865,00	14.145,91	52.754,80	43%
Improcedente	5	3.132,23	1.090,31	2.584,24	6.806,77	6%
Nulo	3	3.990,80	1.014,97	2.394,48	7.400,25	6%
Outros	2	2.351,70	909,18	2.333,97	5.594,84	5%
Total	67	57.940,14	27.917,45	37.220,67	123.078,26	100%



6 - Prazo médio de Julgamento

Instâncias	Previsto	Realizado
Julgamento de Juntas	90	70
Julgamento de Câmaras	130	169
*Estoque Consef	0	0



***Incluindo processos em diligências, sobrestado e outros**

7 - Matérias Tributárias/Administrativas



|

